



MENTERI KEUANGAN
REPUBLIK INDONESIA

SALINAN

PERATURAN MENTERI KEUANGAN REPUBLIK INDONESIA

NOMOR 203/PMK.07/2011

TENTANG

ALOKASI SEMENTARA DANA BAGI HASIL PAJAK PENGHASILAN PASAL 25
DAN PASAL 29 WAJIB PAJAK ORANG PRIBADI DALAM NEGERI
DAN PAJAK PENGHASILAN PASAL 21
TAHUN ANGGARAN 2012

DENGAN RAHMAT TUHAN YANG MAHA ESA

MENTERI KEUANGAN REPUBLIK INDONESIA,

Menimbang : bahwa untuk melaksanakan ketentuan Pasal 9 Peraturan Pemerintah Nomor 55 Tahun 2005 tentang Dana Perimbangan, perlu menetapkan Peraturan Menteri Keuangan tentang Alokasi Sementara Dana Bagi Hasil Pajak Penghasilan Pasal 25 dan Pasal 29 Wajib Pajak Orang Pribadi Dalam Negeri dan Pajak Penghasilan Pasal 21 Tahun Anggaran 2012;

Mengingat : 1. Undang-Undang Nomor 7 Tahun 1983 tentang Pajak Penghasilan (Lembaran Negara Republik Indonesia Tahun 1983 Nomor 50, Tambahan Lembaran Negara Republik Indonesia Nomor 3263) sebagaimana telah beberapa kali diubah terakhir dengan Undang-Undang Nomor 36 Tahun 2008 (Lembaran Negara Republik Indonesia Tahun 2008 Nomor 133, Tambahan Lembaran Negara Republik Indonesia Nomor 4893);

2. Undang-Undang Nomor 33 Tahun 2004 tentang Perimbangan Keuangan Antara Pemerintah Pusat dan Pemerintahan Daerah (Lembaran Negara Republik Indonesia Tahun 2004 Nomor 126, Tambahan Lembaran Negara Republik Indonesia Nomor 4438);

3. Undang-Undang Nomor 22 Tahun 2011 tentang Anggaran Pendapatan dan Belanja Negara Tahun Anggaran 2012 (Lembaran Negara Republik Indonesia Tahun 2011 Nomor 113, Tambahan Lembaran Negara Republik Indonesia Nomor 5254);

4. Peraturan Pemerintah Nomor 55 Tahun 2005 tentang Dana Perimbangan (Lembaran Negara Republik Indonesia Tahun 2005 Nomor 137, Tambahan Lembaran Negara Republik Indonesia Nomor 4575);

5. Keputusan Presiden Nomor 56/P Tahun 2010; *ju*



MENTERI KEUANGAN
REPUBLIK INDONESIA

- 2 -

6. Peraturan Menteri Keuangan Nomor 126/PMK.07/2010 tentang Pelaksanaan dan Pertanggungjawaban Anggaran Transfer ke Daerah;

MEMUTUSKAN:

Menetapkan : PERATURAN MENTERI KEUANGAN TENTANG ALOKASI SEMENTARA DANA BAGI HASIL PAJAK PENGHASILAN PASAL 25 DAN PASAL 29 WAJIB PAJAK ORANG PRIBADI DALAM NEGERI DAN PAJAK PENGHASILAN PASAL 21 TAHUN ANGGARAN 2012.

Pasal 1

Dalam Peraturan Menteri ini yang dimaksud dengan:

1. Dana Bagi Hasil yang selanjutnya disingkat DBH adalah dana yang bersumber dari pendapatan Anggaran Pendapatan dan Belanja Negara yang dialokasikan kepada Daerah berdasarkan angka persentase untuk mendanai kebutuhan daerah dalam rangka pelaksanaan Desentralisasi.
2. Pajak Penghasilan Pasal 25 dan Pasal 29 Wajib Pajak Orang Pribadi Dalam Negeri yang selanjutnya disebut PPh WPOPND adalah Pajak Penghasilan terutang oleh Wajib Pajak Orang Pribadi Dalam Negeri berdasarkan ketentuan Pasal 25 dan Pasal 29 Undang-Undang mengenai Pajak Penghasilan kecuali pajak atas penghasilan sebagaimana diatur dalam Pasal 25 ayat (8) Undang-Undang mengenai Pajak Penghasilan.
3. Pajak Penghasilan Pasal 21 yang selanjutnya disebut PPh Pasal 21 adalah pajak atas penghasilan berupa gaji, upah, honorarium, tunjangan, dan pembayaran lainnya sehubungan dengan pekerjaan atau jabatan, jasa, dan kegiatan yang dilakukan oleh Wajib Pajak Orang Pribadi berdasarkan ketentuan Pasal 21 Undang-Undang mengenai Pajak Penghasilan.

Pasal 2

- (1) Penerimaan negara dari PPh WPOPND dan PPh Pasal 21 dibagikan kepada daerah sebesar 20% (dua puluh persen).
- (2) DBH PPh WPOPND dan PPh Pasal 21 sebagaimana dimaksud pada ayat (1) dibagi dengan rincian sebagai berikut:
 - a. 8% (delapan persen) untuk provinsi yang bersangkutan; dan
 - b. 12% (dua belas persen) untuk kabupaten/kota dalam provinsi yang bersangkutan.



MENTERI KEUANGAN
REPUBLIK INDONESIA

- 3 -

- (3) DBH PPh WPOP DN dan PPh Pasal 21 sebagaimana dimaksud pada ayat (2) huruf b dibagi dengan rincian sebagai berikut:
- a. 8,4% (delapan koma empat persen) untuk kabupaten/kota tempat wajib pajak terdaftar; dan
 - b. 3,6% (tiga koma enam persen) untuk seluruh kabupaten/kota dalam provinsi yang bersangkutan dengan bagian yang sama besar.

Pasal 3

- (1) Alokasi sementara DBH PPh WPOP DN dan PPh Pasal 21 Tahun Anggaran 2012 didasarkan atas rencana penerimaan PPh WPOP DN dan PPh Pasal 21 sebagaimana ditetapkan dalam Undang-Undang Nomor 22 Tahun 2011 tentang Anggaran Pendapatan dan Belanja Negara Tahun Anggaran 2012.
- (2) Alokasi sementara DBH PPh WPOP DN dan PPh Pasal 21 Tahun Anggaran 2012 sebesar Rp18.962.205.999.471,00 (delapan belas triliun sembilan ratus enam puluh dua miliar dua ratus lima juta sembilan ratus sembilan puluh sembilan ribu empat ratus tujuh puluh satu rupiah) dengan rincian sebagai berikut:
 - a. DBH PPh WPOP DN sebesar Rp1.123.167.999.735,00 (satu triliun seratus dua puluh tiga miliar seratus enam puluh tujuh juta sembilan ratus sembilan puluh sembilan ribu tujuh ratus tiga puluh lima rupiah); dan
 - b. DBH PPh Pasal 21 sebesar Rp17.839.037.999.736,00 (tujuh belas triliun delapan ratus tiga puluh sembilan miliar tiga puluh tujuh juta sembilan ratus sembilan puluh sembilan ribu tujuh ratus tiga puluh enam rupiah).
- (3) Rincian alokasi sementara DBH PPh WPOP DN dan PPh Pasal 21 Tahun Anggaran 2012 sebagaimana dimaksud ayat (2) tercantum dalam Lampiran yang merupakan bagian tidak terpisahkan dari Peraturan Menteri ini.

Pasal 4

- (1) Alokasi sementara DBH PPh WPOP DN dan PPh Pasal 21 Tahun Anggaran 2012 sebagaimana dimaksud dalam Pasal 3 ayat (2) digunakan sebagai dasar penyaluran DBH PPh WPOP DN dan PPh Pasal 21 Tahun Anggaran 2012.
- (2) Penyaluran DBH PPh WPOP DN dan PPh Pasal 21 Tahun Anggaran 2012 dilaksanakan sesuai dengan ketentuan peraturan perundang-undangan. ✎



MENTERI KEUANGAN
REPUBLIK INDONESIA

- 4 -

Pasal 5

Alokasi definitif DBH PPh WPOPND dan PPh Pasal 21 Tahun Anggaran 2012 diatur dengan Peraturan Menteri Keuangan.

Pasal 6

Peraturan Menteri ini mulai berlaku pada tanggal diundangkan.

Agar setiap orang mengetahuinya, memerintahkan pengundangan Peraturan Menteri ini dengan penempatannya dalam Berita Negara Republik Indonesia.

Ditetapkan di Jakarta
pada tanggal 12 Desember 2011

MENTERI KEUANGAN,

ttd.

AGUS D. W. MARTOWARDOJO

Diundangkan di Jakarta
pada tanggal 12 Desember 2011

MENTERI HUKUM DAN HAK ASASI MANUSIA,

ttd.

AMIR SYAMSUDDIN

BERITA NEGARA REPUBLIK INDONESIA TAHUN 2011 NOMOR 813


Salinan sesuai dengan aslinya

KEPALA BIRO UMUM

u.b.

KEPALA BAGIAN TUJUH KEMENTERIAN

GIARTO
NIP 195904201984021001





LAMPIRAN
PERATURAN MENTERI KEUANGAN REPUBLIK INDONESIA
NOMOR 203 /PMK.07/2011
TENTANG
ALOKASI SEMENTARA DANA BAGI HASIL PAJAK
PENGHASILAN PASAL 25 DAN PASAL 29 WAJIB PAJAK
ORANG PRIBADI DALAM NEGERI DAN PAJAK
PENGHASILAN PASAL 21 TAHUN ANGGARAN 2012

MENTERI KEUANGAN
REPUBLIK INDONESIA

RINCIAN ALOKASI SEMENTARA DANA BAGI HASIL PAJAK PENGHASILAN PASAL 25 DAN PASAL 29
WAJIB PAJAK ORANG PRIBADI DALAM NEGERI DAN PAJAK PENGHASILAN PASAL 21
TAHUN ANGGARAN 2012

(dalam rupiah)

NO	DAERAH	PPh WPOPDN	PPh Pasal 21	Jumlah
I	Provinsi Aceh	1.195.374.635	38.565.436.472	89.760.811.107
1	Kab. Aceh Barat	83.318.725	5.038.659.630	5.121.978.355
2	Kab. Aceh Besar	50.706.850	8.848.098.353	8.898.805.203
3	Kab. Aceh Selatan	37.188.269	2.862.990.212	2.900.178.481
4	Kab. Aceh Singkil	29.488.780	3.946.107.123	3.975.595.903
5	Kab. Aceh Tengah	79.036.950	4.382.471.340	4.461.508.290
6	Kab. Aceh Tenggara	35.681.562	3.428.270.092	3.463.951.654
7	Kab. Aceh Timur	26.253.050	3.142.145.115	3.168.398.165
8	Kab. Aceh Utara	31.250.559	7.947.420.184	7.978.670.743
9	Kab. Bireuen	81.812.792	5.321.952.400	5.403.765.192
10	Kab. Pidie	80.728.240	6.255.674.151	6.336.402.391
11	Kab. Simeulue	29.685.964	2.901.268.491	2.930.954.455
12	Kota Banda Aceh	638.564.422	27.282.399.032	27.920.963.454
13	Kota Sabang	40.894.227	2.914.832.681	2.955.726.908
14	Kota Langsa	154.564.365	6.330.535.072	6.485.099.437
15	Kota Lhokseumawe	105.331.407	13.271.259.742	13.376.591.149
16	Kab. Nagan Raya	28.430.322	4.265.146.577	4.293.576.899
17	Kab. Aceh Jaya	45.045.604	3.678.869.408	3.723.915.012
18	Kab. Aceh Barat Daya	42.064.374	4.520.031.158	4.562.095.532
19	Kab. Gayo Lues	24.775.295	2.443.094.856	2.467.870.151
20	Kab. Aceh Tamiang	72.982.455	5.079.895.716	5.152.878.171
21	Kab. Bener Meriah	23.703.670	2.958.063.856	2.981.767.526
22	Kota Subulussalam	27.812.616	3.076.975.348	3.104.787.964
23	Kab. Pidie Jaya	23.741.445	2.951.994.159	2.975.735.504
II	Provinsi Sumatera Utara	16.051.436.676	199.454.031.938	215.505.468.614
1	Kab. Asahan	583.833.680	8.697.989.083	9.281.822.763
2	Kab. Dairi	247.429.973	4.760.188.304	5.007.618.277
3	Kab. Deli Serdang	968.170.862	15.155.242.056	16.123.412.918
4	Kab. Tanah Karo	351.196.766	5.831.164.022	6.182.360.788
5	Kab. Labuhan Batu	641.375.287	8.500.926.648	9.142.301.935
6	Kab. Langkat	392.054.299	8.300.164.631	8.692.218.930
7	Kab. Mandailing Natal	230.074.342	4.632.900.217	4.862.974.559
8	Kab. Nias	222.297.685	3.137.608.170	3.359.905.855
9	Kab. Simalungun	429.430.290	6.879.424.400	7.308.854.690
10	Kab. Tapanuli Selatan	245.969.248	5.854.978.596	6.100.947.844
11	Kab. Tapanuli Tengah	236.809.130	4.133.853.889	4.370.663.019
12	Kab. Tapanuli Utara	257.055.505	4.564.047.782	4.821.103.287
13	Kab. Toba Samosir	252.823.213	6.132.822.018	6.385.645.231
14	Kota Binjai	525.863.814	5.358.053.962	5.883.917.776
15	Kota Medan	11.943.659.292	116.599.399.145	128.543.058.437
16	Kota Pematang Siantar	899.266.175	12.897.181.148	13.796.447.323
17	Kota Sibolga	401.556.711	4.744.456.103	5.146.012.814
18	Kota Tanjung Balai	502.092.456	3.957.893.770	4.459.986.226
19	Kota Tebing Tinggi	802.730.526	4.520.806.813	5.323.537.339
20	Kota Padang Sidempuan	375.163.572	6.122.425.326	6.497.588.898
21	Kab. Pakpak Bharat	219.438.360	3.224.552.682	3.443.991.042
22	Kab. Nias Selatan	229.126.600	3.234.019.046	3.463.145.546
23	Kab. Humbang Hasundutan	234.204.221	3.990.222.966	4.224.427.187
24	Kab. Serdang Berdagai	506.449.807	6.922.112.286	7.428.562.093
25	Kab. Samosir	230.181.799	3.460.150.837	3.690.332.536
26	Kab. Batu Bara	294.117.621	7.963.104.629	8.257.222.250
27	Kab. Padang Lawas Utara	220.281.587	3.830.314.388	4.050.595.975
28	Kab. Padang Lawas	220.135.279	3.883.635.906	4.103.771.185
29	Kab. Labuhan Batu Utara	375.420.663	5.354.207.154	5.729.627.817
30	Kab. Labuhan Batu Selatan	255.108.008	6.320.953.439	6.576.061.447
31	Kab. Nias Utara	223.151.299	3.185.813.608	3.408.964.907
32	Kab. Nias Barat	224.004.913	3.073.334.253	3.297.339.166



MENTERI KEUANGAN
REPUBLIK INDONESIA

- 2 -

NO	DAERAH	PPh WPOPDN	PPh Pasal 21	Jumlah
33	Kota Gunungsitoli	336.682.016	3.957.100.616	4.293.782.532
III	Provinsi Sumatera Barat	2.676.575.800	73.279.206.280	75.955.782.080
1	Kab. Limapuluh Kota	82.720.908	3.806.337.617	3.889.058.525
2	Kab. Agam	90.294.603	5.605.111.070	5.695.405.573
3	Kab. Kepulauan Mentawai	65.422.934	2.168.693.331	2.234.116.265
4	Kab. Padang Pariaman	82.558.560	3.790.871.967	3.873.430.527
5	Kab. Pasaman	69.039.404	3.306.422.528	3.375.461.932
6	Kab. Pesisir Selatan	67.723.867	3.918.601.038	3.986.324.905
7	Kab. Sijunjung	73.844.999	3.412.965.648	3.486.810.647
8	Kab. Solok	67.040.364	3.966.452.775	4.033.493.139
9	Kab. Tanah Datar	99.697.372	4.550.239.498	4.649.936.870
10	Kota Bukit Tinggi	220.548.454	6.718.935.138	6.939.483.592
11	Kota Padang Panjang	83.211.283	2.937.602.773	3.020.814.056
12	Kota Padang	2.367.188.293	38.890.774.918	41.257.963.211
13	Kota Payakumbuh	155.522.298	3.838.162.865	3.993.685.153
14	Kota Sawahlunto	70.517.580	3.454.743.531	3.525.261.111
15	Kota Solok	119.331.556	3.799.181.589	3.918.513.145
16	Kota Pariaman	72.656.490	4.482.323.345	4.554.979.835
17	Kab. Pasaman Barat	95.137.751	4.485.336.764	4.580.474.515
18	Kab. Dharmasraya	68.448.516	3.574.972.986	3.643.421.502
19	Kab. Solok Selatan	63.958.459	3.211.080.030	3.275.038.489
IV	Provinsi Riau	6.639.486.518	216.267.466.437	222.906.952.955
1	Kab. Bengkalis	591.164.393	69.153.141.466	69.744.305.859
2	Kab. Indragiri Hilir	391.349.658	13.714.394.841	14.105.744.499
3	Kab. Indragiri Hulu	516.687.243	13.298.507.203	13.815.194.446
4	Kab. Kampar	297.348.151	17.277.310.537	17.574.658.688
5	Kab. Kuantan Singingi	626.182.122	12.068.563.802	12.694.745.924
6	Kab. Pelalawan	593.014.926	16.429.243.948	17.022.258.874
7	Kab. Rokan Hilir	344.971.236	11.076.732.315	11.421.703.551
8	Kab. Rokan Hulu	285.044.567	12.677.491.531	12.962.536.098
9	Kab. Siak	482.294.743	33.949.821.550	34.432.116.293
10	Kota Dumai	499.851.932	28.366.165.866	28.866.017.798
11	Kota Pekanbaru	4.796.447.316	86.559.845.553	91.356.292.869
12	Kab. Kepulauan Meranti	534.873.485	9.829.981.037	10.364.854.522
V	Provinsi Kepulauan Riau	4.961.864.501	103.443.910.203	108.405.774.704
1	Kab. Bintan	454.289.835	11.826.810.793	12.281.100.628
2	Kab. Natuna	333.698.540	8.054.669.878	8.388.368.418
3	Kab. Karimun	778.550.626	13.443.814.836	14.222.365.462
4	Kab. Kepulauan Anambas	326.631.804	13.548.306.185	13.874.937.989
5	Kota Batam	4.421.517.530	93.754.235.202	98.175.752.732
6	Kota Tanjung Pinang	759.359.259	7.026.004.357	7.785.363.616
7	Kab. Lingga	368.749.153	7.512.024.052	7.880.773.205
VI	Provinsi Jambi	2.935.698.271	46.068.783.437	49.004.481.708
1	Kab. Batanghari	174.806.407	3.813.829.202	3.988.635.609
2	Kab. Bungo	334.359.102	5.411.339.428	5.745.698.530
3	Kab. Kerinci	130.769.176	2.085.664.800	2.216.433.976
4	Kab. Merangin	208.933.215	5.258.217.385	5.467.150.600
5	Kab. Muaro Jambi	206.854.843	5.838.282.612	6.045.137.455
6	Kab. Sarolangun	155.746.570	3.350.785.515	3.506.532.085
7	Kab. Tanjung Jabung Barat	287.699.070	5.572.667.197	5.860.366.267
8	Kab. Tanjung Jabung Timur	136.321.431	5.770.637.328	5.906.958.759
9	Kab. Tebo	147.434.207	3.396.603.671	3.544.037.878
10	Kota Jambi	2.464.513.353	22.890.590.156	25.355.103.509
11	Kota Sungai Penuh	156.110.028	5.714.557.857	5.870.667.885
VII	Provinsi Sumatera Selatan	5.129.761.643	125.726.247.771	130.856.009.414
1	Kab. Lahat	259.894.068	8.861.913.496	9.121.807.564
2	Kab. Musi Banyuasin	183.969.245	13.256.451.245	13.440.420.490
3	Kab. Musi Rawas	178.447.065	5.745.973.886	5.924.420.951
4	Kab. Muara Enim	666.968.961	19.767.789.984	20.434.758.945
5	Kab. Ogan Komering Ilir	482.876.428	6.660.552.086	7.143.428.514
6	Kab. Ogan Komering Ulu	283.187.509	9.490.085.789	9.773.273.298



MENTERI KEUANGAN
REPUBLIK INDONESIA

- 3 -

NO	DAERAH	PPh WPOPDN	PPh Pasal 21	Jumlah
7	Kota Palembang	3.638.907.810	71.484.797.305	75.123.705.115
8	Kota Pagar Alam	174.016.760	4.564.956.616	4.738.973.376
9	Kota Lubuk Linggau	604.287.535	7.156.880.697	7.761.168.232
10	Kota Prabumulih	318.033.074	12.788.992.143	13.107.025.217
11	Kab. Banyuasin	207.353.128	7.950.300.115	8.157.653.243
12	Kab. Ogan Ilir	175.981.001	5.597.931.267	5.773.912.268
13	Kab. OKU Timur	173.879.162	6.100.281.824	6.274.160.986
14	Kab. OKU Selatan	187.210.704	4.837.894.608	5.025.105.312
15	Kab. Empat Lawang	159.630.008	4.324.570.589	4.484.200.597
VIII	Provinsi Bangka Belitung	1.360.292.687	22.320.304.914	23.680.597.601
1	Kab. Bangka	257.466.024	4.316.192.087	4.573.658.111
2	Kab. Belitung	304.049.754	3.699.669.022	4.003.718.776
3	Kota Pangkal Pinang	654.390.688	9.685.830.358	10.340.221.046
4	Kab. Bangka Selatan	124.407.505	2.342.300.005	2.466.707.510
5	Kab. Bangka Tengah	163.780.001	3.624.297.801	3.788.077.802
6	Kab. Bangka Barat	161.773.600	5.375.124.842	5.536.898.442
7	Kab. Belitung Timur	374.571.456	4.437.043.253	4.811.614.709
IX	Provinsi Bengkulu	543.937.364	19.624.420.555	20.168.357.919
1	Kab. Bengkulu Selatan	39.268.395	2.326.236.390	2.365.504.785
2	Kab. Bengkulu Utara	38.462.853	3.123.379.135	3.161.841.988
3	Kab. Rejang Lebong	136.312.990	2.659.199.771	2.795.512.751
4	Kota Bengkulu	425.175.846	10.832.889.165	11.258.065.011
5	Kab. Kaur	25.214.697	1.534.910.638	1.560.125.335
6	Kab. Seluma	27.793.089	1.830.626.424	1.858.419.513
7	Kab. Mukomuko	36.964.028	2.176.617.753	2.213.581.781
8	Kab. Lebong	26.838.234	1.523.501.973	1.550.340.207
9	Kab. Kepahiang	33.608.483	1.657.347.615	1.690.956.098
10	Kab. Bengkulu Tengah	26.267.427	1.771.921.963	1.798.189.390
X	Provinsi Lampung	3.601.586.379	53.824.287.288	57.425.873.657
1	Kab. Lampung Barat	129.258.024	3.136.153.168	3.265.411.192
2	Kab. Lampung Selatan	187.318.992	6.886.635.813	7.073.954.805
3	Kab. Lampung Tengah	210.382.057	7.820.126.410	8.030.508.467
4	Kab. Lampung Utara	206.932.868	4.902.923.005	5.109.855.873
5	Kab. Lampung Timur	577.119.595	4.996.413.375	5.573.532.970
6	Kab. Tanggamus	168.330.360	3.585.102.757	3.753.433.117
7	Kab. Tulang Bawang	182.016.477	6.272.040.445	6.454.056.922
8	Kab. Way Kanan	118.304.173	3.030.608.119	3.148.912.292
9	Kota Bandar Lampung	2.716.333.246	25.196.115.823	27.912.449.069
10	Kota Metro	341.122.962	3.879.924.338	4.221.047.300
11	Kab. Pesawaran	128.134.520	3.568.984.966	3.697.119.486
12	Kab. Pringsewu	200.195.020	3.496.884.810	3.697.079.830
13	Kab. Mesuji	116.829.110	1.919.835.443	2.036.664.553
14	Kab. Tulang Bawang Barat	120.102.159	2.044.682.454	2.164.784.613
XI	Provinsi DKI Jakarta	518.301.488.223	8.023.910.480.346	8.542.211.968.569
XII	Provinsi Jawa Barat	46.853.693.106	688.347.703.984	735.201.397.090
1	Kab. Bandung	2.989.087.758	29.795.100.967	32.784.188.725
2	Kab. Bekasi	8.364.644.185	199.875.794.645	208.240.438.830
3	Kab. Bogor	2.518.450.814	62.067.621.638	64.586.072.452
4	Kab. Ciamis	1.011.394.774	16.687.481.847	17.698.876.621
5	Kab. Cianjur	1.262.110.305	19.638.391.972	20.900.502.277
6	Kab. Cirebon	1.040.724.932	24.550.418.861	25.591.143.793
7	Kab. Garut	1.146.335.730	19.961.871.828	21.108.207.558
8	Kab. Indramayu	1.013.362.653	31.385.910.091	32.399.272.744
9	Kab. Karawang	3.665.512.463	71.069.895.866	74.735.408.329
10	Kab. Kuningan	1.021.588.375	17.223.623.449	18.245.211.824
11	Kab. Majalengka	915.764.334	16.888.982.493	17.804.746.827
12	Kab. Purwakarta	1.180.836.432	29.491.703.851	30.672.540.283
13	Kab. Subang	1.040.662.141	20.468.467.816	21.509.129.957
14	Kab. Sukabumi	1.261.657.715	18.096.455.268	19.358.112.983
15	Kab. Sumedang	962.079.397	19.738.582.166	20.700.661.563
16	Kab. Tasikmalaya	1.009.560.974	18.308.523.103	19.318.084.077



MENTERI KEUANGAN
REPUBLIK INDONESIA

- 4 -

NO	DAERAH	PPh WOPDN	PPh Pasal 21	Jumlah
17	Kota Bandung	18.101.518.342	156.519.491.495	174.621.009.837
18	Kota Bekasi	5.454.631.374	55.408.052.135	60.862.683.509
19	Kota Bogor	4.338.522.804	41.063.213.416	45.401.736.220
20	Kota Cirebon	1.734.189.743	23.396.096.719	25.130.286.462
21	Kota Depok	2.950.741.683	36.716.835.954	39.667.577.637
22	Kota Sukabumi	1.079.291.162	24.976.959.726	26.056.250.888
23	Kota Cimahi	1.760.077.241	17.707.434.306	19.467.511.547
24	Kota Tasikmalaya	1.907.010.729	23.332.271.844	25.239.282.573
25	Kota Banjar	936.831.766	13.132.948.104	14.069.779.370
26	Kab. Bandung Barat	1.613.951.820	25.019.426.404	26.633.378.224
XIII	Provinsi Banten	12.860.923.092	332.740.286.616	315.601.209.708
1	Kab. Lebak	862.538.062	21.549.965.242	22.412.503.304
2	Kab. Pandeglang	815.862.396	22.577.005.665	23.392.868.061
3	Kab. Serang	1.300.476.211	42.417.754.363	43.718.230.574
4	Kab. Tangerang	4.071.287.851	96.653.294.870	100.724.582.721
5	Kota Cilegon	2.014.270.447	62.417.141.562	64.431.412.009
6	Kota Tangerang	4.294.029.845	115.739.272.706	120.033.302.551
7	Kota Serang	798.748.183	23.639.612.690	24.438.360.873
8	Kota Tangerang Selatan	5.134.171.639	69.116.382.824	74.250.554.463
XIV	Provinsi Jawa Tengah	31.490.678.388	309.968.769.789	341.459.448.177
1	Kab. Banjarnegara	552.098.583	8.320.367.457	8.872.466.040
2	Kab. Banyumas	1.512.837.930	19.141.482.479	20.654.320.409
3	Kab. Batang	549.842.039	7.686.328.148	8.236.170.187
4	Kab. Blora	645.642.520	9.416.788.088	10.062.430.608
5	Kab. Boyolali	524.247.590	9.988.750.453	10.512.998.043
6	Kab. Brebes	637.916.403	7.933.546.990	8.571.463.393
7	Kab. Cilacap	861.013.398	26.686.769.031	27.547.782.429
8	Kab. Demak	623.767.863	7.965.209.684	8.588.977.547
9	Kab. Grobogan	580.404.432	8.513.383.456	9.093.787.888
10	Kab. Jepara	1.041.779.260	12.315.180.863	13.356.960.123
11	Kab. Karanganyar	805.469.363	10.670.200.907	11.475.670.270
12	Kab. Kebumen	773.432.647	8.873.958.809	9.647.391.456
13	Kab. Kendal	867.980.133	9.084.436.527	9.952.416.660
14	Kab. Klaten	820.864.230	9.924.426.626	10.745.290.856
15	Kab. Kudus	6.843.839.450	35.189.899.483	42.033.738.933
16	Kab. Magelang	709.220.659	9.381.617.245	10.090.837.904
17	Kab. Pati	975.357.011	10.440.547.651	11.415.904.662
18	Kab. Pekalongan	531.993.474	6.626.543.111	7.158.536.585
19	Kab. Pemasang	531.634.049	8.160.747.970	8.692.382.019
20	Kab. Purbalingga	627.658.356	7.483.089.412	8.110.747.768
21	Kab. Purworejo	674.478.731	9.269.718.249	9.944.196.980
22	Kab. Rembang	595.034.652	7.513.653.945	8.108.688.597
23	Kab. Semarang	763.593.769	12.357.849.487	13.121.443.256
24	Kab. Sragen	631.240.577	10.075.978.427	10.707.219.004
25	Kab. Sukoharjo	912.163.942	16.363.162.048	17.275.325.990
26	Kab. Tegal	763.514.235	8.771.395.172	9.534.909.407
27	Kab. Temanggung	701.383.381	7.616.469.352	8.317.852.733
28	Kab. Wonogiri	545.540.869	8.996.395.396	9.541.936.265
29	Kab. Wonosobo	528.304.979	7.187.027.820	7.715.332.799
30	Kota Magelang	1.161.823.032	8.349.401.048	9.511.224.080
31	Kota Pekalongan	1.109.022.276	9.412.741.863	10.521.764.139
32	Kota Salatiga	848.343.139	6.900.432.347	7.748.775.486
33	Kota Semarang	11.439.787.354	85.007.821.399	96.447.608.753
34	Kota Surakarta	4.181.021.018	24.511.344.631	28.692.365.649
35	Kota Tegal	1.363.766.220	8.816.489.092	10.180.255.312
XV	Provinsi DI Yogyakarta	4.484.280.911	62.326.540.525	66.810.821.436
1	Kab. Bantul	875.130.167	13.968.581.030	14.843.711.197
2	Kab. Gunung Kidul	534.184.754	8.954.922.350	9.489.107.104
3	Kab. Kulon Progo	473.189.621	8.166.594.062	8.639.783.683
4	Kab. Sleman	2.098.475.394	30.399.231.953	32.497.707.347
5	Kota Yogyakarta	2.745.441.429	32.000.481.392	34.745.922.821



MENTERI KEUANGAN
REPUBLIK INDONESIA

- 5 -

NO	DAERAH	PPh WPOPDN	PPh Pasal 21	Jumlah
		53.682.514.318	467.553.093.819	521.235.608.137
XVI	Provinsi Jawa Timur			
1	Kab. Bangkalan	810.022.638	8.666.542.605	9.476.565.243
2	Kab. Banyuwangi	1.175.070.784	11.007.340.837	12.182.411.621
3	Kab. Blitar	743.676.191	9.230.106.951	9.973.783.142
4	Kab. Bojonegoro	1.049.683.622	10.470.042.050	11.519.725.572
5	Kab. Bondowoso	812.127.802	8.108.082.848	8.920.210.550
6	Kab. Gresik	1.712.332.808	53.272.849.078	54.985.181.886
7	Kab. Jember	1.445.491.406	17.534.707.898	18.980.199.304
8	Kab. Jombang	1.067.675.035	12.961.856.194	14.029.531.229
9	Kab. Kediri	942.966.383	10.378.147.941	11.321.114.324
10	Kab. Lamongan	802.945.514	10.082.550.479	10.885.495.993
11	Kab. Lumajang	916.032.948	9.325.017.607	10.241.050.555
12	Kab. Madiun	717.194.021	8.421.379.130	9.138.573.151
13	Kab. Magetan	778.687.576	10.607.888.441	11.386.576.017
14	Kab. Malang	1.228.242.441	17.694.113.599	18.922.356.040
15	Kab. Mojokerto	1.255.328.974	15.181.380.606	16.436.709.580
16	Kab. Nganjuk	958.329.003	9.558.949.446	10.517.278.449
17	Kab. Ngawi	750.431.410	10.199.688.519	10.950.119.929
18	Kab. Pacitan	686.023.680	7.921.397.472	8.607.421.152
19	Kab. Pamekasan	969.448.364	8.885.606.678	9.855.055.042
20	Kab. Pasuruan	1.267.217.784	18.488.164.326	19.755.382.110
21	Kab. Ponorogo	914.298.742	9.094.098.026	10.008.396.758
22	Kab. Probolinggo	976.684.202	14.710.090.892	15.686.775.094
23	Kab. Sampang	666.117.900	8.261.839.033	8.927.956.933
24	Kab. Sidoarjo	4.447.934.507	55.626.229.319	60.074.163.826
25	Kab. Situbondo	799.259.970	8.116.535.412	8.915.795.382
26	Kab. Sumenep	739.780.640	10.445.224.520	11.185.005.160
27	Kab. Trenggalek	725.995.607	8.966.495.633	9.692.491.240
28	Kab. Tuban	950.512.956	13.889.332.616	14.839.845.572
29	Kab. Tulungagung	1.287.080.116	10.721.998.227	12.009.078.343
30	Kota Blitar	860.690.416	7.674.112.467	8.534.802.883
31	Kota Kediri	1.626.196.933	18.119.306.596	19.745.503.529
32	Kota Madiun	1.224.780.498	10.975.077.551	12.199.858.049
33	Kota Malang	3.456.724.939	25.746.228.171	29.202.953.110
34	Kota Mojokerto	1.136.279.701	10.057.906.453	11.194.186.154
35	Kota Pasuruan	832.457.483	11.458.753.085	12.291.210.568
36	Kota Probolinggo	1.180.069.946	8.464.329.179	9.644.399.125
37	Kota Surabaya	37.849.250.787	193.984.899.568	231.834.150.355
38	Kota Batu	760.727.731	7.021.371.256	7.782.098.987
XVII	Provinsi Kalimantan Barat	5.236.565.424	52.112.060.165	57.348.625.589
1	Kab. Bengkayang	203.406.832	3.506.820.017	3.710.226.849
2	Kab. Landak	193.970.695	3.193.355.068	3.387.325.763
3	Kab. Kapuas Hulu	224.882.444	3.909.056.822	4.133.939.266
4	Kab. Ketapang	407.826.350	6.121.910.870	6.529.737.220
5	Kab. Pontianak	307.409.086	3.489.700.620	3.797.109.706
6	Kab. Sambas	321.532.993	3.911.540.468	4.233.073.461
7	Kab. Sanggau	340.480.388	5.848.037.974	6.188.518.362
8	Kab. Sintang	378.490.710	5.020.673.211	5.399.163.921
9	Kota Pontianak	3.878.208.921	25.252.901.706	29.131.110.627
10	Kota Singkawang	661.214.508	4.356.203.276	5.017.417.784
11	Kab. Sekadau	212.786.344	2.847.894.147	3.060.680.491
12	Kab. Melawi	259.364.360	2.860.879.377	3.120.243.737
13	Kab. Kayong Utara	171.965.506	2.035.588.372	2.207.553.878
14	Kab. Kubu Raya	293.308.993	5.813.528.314	6.106.837.307
XVIII	Provinsi Kalimantan Tengah	678.005.163	40.785.118.508	41.463.123.671
1	Kab. Barito Selatan	34.170.213	2.964.649.046	2.998.819.259
2	Kab. Barito Utara	44.597.229	3.552.810.692	3.597.407.921
3	Kab. Kapuas	34.573.494	2.869.343.285	2.903.916.779
4	Kab. Kotawaringin Barat	314.955.743	7.577.418.599	7.892.374.342
5	Kab. Kotawaringin Timur	206.252.396	7.850.284.673	8.056.537.069
6	Kota Palangkaraya	177.316.141	13.338.811.516	13.516.127.657



MENTERI KEUANGAN
REPUBLIK INDONESIA

- 6 -


NO	DAERAH	PPh WPOPND	PPh Pasal 21	Jumlah
7	Kab. Barito Timur	24.857.038	4.248.516.099	4.273.373.137
8	Kab. Murung Raya	26.444.717	4.702.287.121	4.728.731.838
9	Kab. Pulang Pisau	24.178.226	2.194.467.378	2.218.645.604
10	Kab. Gunung Mas	25.784.236	2.405.855.552	2.431.639.788
11	Kab. Lamandau	23.693.807	1.916.719.104	1.940.412.911
12	Kab. Sukamara	25.489.676	1.638.333.166	1.663.822.842
13	Kab. Katingan	23.658.192	2.195.161.994	2.218.820.186
14	Kab. Seruyan	31.036.630	3.723.019.532	3.754.056.162
XIX	Provinsi Kalimantan Selatan	3.616.907.974	73.702.382.697	77.319.290.671
1	Kab. Banjar	253.242.024	6.916.475.263	7.169.717.287
2	Kab. Barito Kuala	127.317.734	4.176.048.171	4.303.365.905
3	Kab. Hulu Sungai Selatan	130.128.410	4.633.445.504	4.763.573.914
4	Kab. Hulu Sungai Tengah	159.398.508	5.132.305.954	5.291.704.462
5	Kab. Hulu Sungai Utara	130.368.422	4.102.069.290	4.232.437.712
6	Kab. Kotabaru	442.575.290	15.917.457.746	16.360.033.036
7	Kab. Tabalong	242.375.534	10.333.785.859	10.576.161.393
8	Kab. Tanah Laut	133.381.709	7.943.675.797	8.077.057.506
9	Kab. Tapin	132.324.755	4.547.566.814	4.679.891.569
10	Kota Banjarbaru	1.361.836.295	8.750.988.541	10.112.824.836
11	Kota Banjarmasin	2.002.953.890	23.896.213.040	25.899.166.930
12	Kab. Balangan	126.781.892	5.620.040.218	5.746.822.110
13	Kab. Tanah Bumbu	182.677.493	8.583.501.845	8.766.179.338
XX	Provinsi Kalimantan Timur	5.796.489.197	343.647.350.821	349.443.840.018
1	Kab. Berau	342.188.619	18.478.790.828	18.820.979.447
2	Kab. Bulungan	270.448.642	15.130.158.666	15.400.607.308
3	Kab. Kutai Kartanegara	254.785.253	34.247.048.702	34.501.833.955
4	Kab. Kutai Barat	206.350.677	25.654.559.515	25.860.910.192
5	Kab. Kutai Timur	347.599.510	52.869.958.207	53.217.557.717
6	Kab. Malinau	200.015.474	13.008.360.482	13.208.375.956
7	Kab. Nunukan	363.738.128	14.013.371.222	14.377.109.350
8	Kab. Pasir	245.364.339	20.724.872.525	20.970.236.864
9	Kota Balikpapan	1.861.377.575	149.912.422.103	151.773.799.678
10	Kota Bontang	910.533.379	70.283.345.384	71.193.878.763
11	Kota Samarinda	2.600.868.467	55.506.333.709	58.107.202.176
12	Kota Tarakan	711.081.488	20.469.527.371	21.180.608.859
13	Kab. Penajam Paser Utara	193.728.339	13.346.467.850	13.540.196.189
14	Kab. Tana Tidung	186.653.898	11.825.809.661	12.012.463.559
XXI	Provinsi Sulawesi Utara	2.842.655.981	41.984.019.253	44.826.675.234
1	Kab. Bolaang Mongondow	102.273.653	2.066.611.545	2.168.885.198
2	Kab. Minahasa	181.877.618	3.556.382.529	3.738.260.147
3	Kab. Sangihe	166.559.828	3.175.294.730	3.341.854.558
4	Kota Bitung	341.932.503	3.339.648.344	3.681.580.847
5	Kota Manado	2.285.791.324	26.379.335.063	28.665.126.387
6	Kab. Kepulauan Talaud	112.373.062	2.025.830.238	2.138.203.300
7	Kab. Minahasa Selatan	117.599.291	2.428.231.534	2.545.830.825
8	Kota Tomohon	134.602.641	2.931.270.329	3.065.872.970
9	Kab. Minahasa Utara	134.838.174	4.186.138.388	4.320.976.562
10	Kota Kotamobagu	190.492.646	3.201.158.646	3.391.651.292
11	Kab. Bolaang Mongondow Utara	89.430.832	1.578.203.300	1.667.634.132
12	Kab. Kep. Siau Tagulandang Biaro	139.466.445	2.408.985.069	2.548.451.514
13	Kab. Minahasa Tenggara	90.872.747	2.043.651.654	2.134.524.401
14	Kab. Bolaang Mongondow Selatan	88.057.901	1.606.992.757	1.695.050.658
15	Kab. Bolaang Mongondow Timur	87.815.300	2.048.294.746	2.136.110.046
XXII	Provinsi Gorontalo	495.618.566	12.371.882.163	12.867.500.729
1	Kab. Boalemo	42.070.197	1.568.943.021	1.611.013.218
2	Kab. Gorontalo	69.630.564	4.123.610.955	4.193.241.519
3	Kota Gorontalo	493.029.273	7.467.132.538	7.960.161.811
4	Kab. Pohuwato	58.990.482	1.708.914.787	1.767.905.269
5	Kab. Bone Bolango	39.363.477	2.205.461.168	2.244.824.645
6	Kab. Gorontalo Utara	40.343.854	1.483.760.773	1.524.104.627
XXIII	Provinsi Sulawesi Tengah	2.110.523.362	23.721.553.158	25.832.076.520



MENTERI KEUANGAN
REPUBLIK INDONESIA

- 7 -

NO	DAERAH	PPh WPOPDN	PPh Pasal 21	Jumlah
1	Kab. Banggai	484.642.210	4.259.587.644	4.744.229.854
2	Kab. Banggai Kepulauan	127.056.374	1.851.737.090	1.978.793.464
3	Kab. Buol	111.059.389	1.958.038.920	2.069.098.309
4	Kab. ToliToli	194.930.217	2.388.810.817	2.583.741.034
5	Kab. Donggala	242.473.698	1.836.078.967	2.078.552.665
6	Kab. Morowali	98.298.257	2.162.662.795	2.260.961.052
7	Kab. Poso	148.823.297	2.693.664.796	2.842.488.093
8	Kota Palu	1.212.244.769	12.414.974.479	13.627.219.248
9	Kab. Parigi Moutong	262.698.037	2.416.975.191	2.679.673.228
10	Kab. Tojo Una Una	100.549.158	1.789.384.913	1.889.934.071
11	Kab. Sigi	183.009.633	1.810.414.121	1.993.423.754
XXIV	Provinsi Sulawesi Selatan	6.571.998.962	130.094.841.481	136.666.840.443
1	Kab. Bantaeng	157.596.979	3.685.517.967	3.843.114.946
2	Kab. Barru	149.424.121	4.246.988.734	4.396.412.855
3	Kab. Bone	403.616.165	7.572.580.492	7.976.196.657
4	Kab. Bulukumba	269.579.670	5.853.434.730	6.123.014.400
5	Kab. Enrekang	128.866.166	4.132.224.715	4.261.090.881
6	Kab. Gowa	230.815.309	6.911.031.945	7.141.847.254
7	Kab. Jeneponto	135.159.648	4.865.500.618	5.000.660.266
8	Kab. Luwu	131.466.160	3.434.922.422	3.566.388.582
9	Kab. Luwu Utara	132.818.860	4.112.268.463	4.245.087.323
10	Kab. Maros	188.132.918	6.929.664.288	7.117.797.206
11	Kab. Pangkajene Kepulauan	152.740.461	11.752.654.520	11.905.394.981
12	Kab. Pinrang	181.040.414	5.045.520.340	5.226.560.754
13	Kab. Kepulauan Selayar	170.267.559	3.372.270.565	3.542.538.124
14	Kab. Sidenreng Rappang	187.247.443	5.341.539.703	5.528.787.146
15	Kab. Sinjai	191.175.372	3.955.238.367	4.146.413.739
16	Kab. Soppeng	212.852.579	4.506.641.102	4.719.493.681
17	Kab. Takalar	134.178.790	4.615.983.764	4.750.162.554
18	Kab. Tana Toraja	166.979.622	4.808.139.570	4.975.119.192
19	Kab. Wajo	297.393.041	5.512.693.417	5.810.086.458
20	Kota Parepare	361.254.892	6.874.077.285	7.235.332.177
21	Kota Makassar	5.184.853.052	56.541.683.930	61.726.536.982
22	Kota Palopo	324.242.351	5.632.536.174	5.956.778.525
23	Kab. Luwu Timur	189.210.366	22.342.026.811	22.531.237.177
24	Kab. Toraja Utara	177.086.496	3.097.122.289	3.274.208.785
XXV	Provinsi Sulawesi Barat	141.205.216	9.646.634.759	9.787.839.975
1	Kab. Majene	27.744.350	2.298.094.763	2.325.839.113
2	Kab. Mamuju	103.079.626	5.433.925.973	5.537.005.599
3	Kab. Polewali Mandar	46.234.415	3.004.743.884	3.050.978.299
4	Kab. Mamasa	18.231.934	1.522.030.952	1.540.262.886
5	Kab. Mamuju Utara	16.517.497	2.211.156.565	2.227.674.062
XXVI	Provinsi Sulawesi Tenggara	1.088.866.167	24.883.778.348	25.972.644.515
1	Kab. Buton	46.201.552	2.546.890.374	2.593.091.926
2	Kab. Konawe	52.256.813	2.338.071.804	2.390.328.617
3	Kab. Kolaka	109.086.849	5.152.040.924	5.261.127.773
4	Kab. Muna	114.977.931	2.999.293.980	3.114.271.911
5	Kota Kendari	716.269.777	10.858.843.815	11.575.113.592
6	Kota Baubau	335.595.846	3.615.339.104	3.950.934.950
7	Kab. Konawe Selatan	45.085.996	2.628.471.864	2.673.557.860
8	Kab. Bombana	43.050.618	1.755.045.826	1.798.096.444
9	Kab. Wakatobi	43.879.774	1.662.344.903	1.706.224.677
10	Kab. Kolaka Utara	42.820.429	1.427.141.175	1.469.961.604
11	Kab. Konawe Utara	40.985.693	1.222.702.352	1.263.688.045
12	Kab. Buton Utara	43.087.968	1.119.481.395	1.162.569.363
XXVII	Provinsi Bali	9.880.354.672	89.339.923.032	99.220.277.704
1	Kab. Badung	2.867.361.994	33.075.443.201	35.942.805.195
2	Kab. Bangli	536.583.303	5.871.893.039	6.408.476.342
3	Kab. Buleleng	937.000.692	11.266.528.601	12.203.529.293
4	Kab. Gianyar	1.414.033.050	10.092.908.018	11.506.941.068
5	Kab. Jembrana	750.131.985	6.741.400.667	7.491.532.652



MENTERI KEUANGAN
REPUBLIK INDONESIA

- 8 -

NO	DAERAH	PPh WPOPDN	PPh Pasal 21	Jumlah
6	Kab. Karangasem	556.702.324	8.313.957.292	8.870.659.516
7	Kab. Klungkung	570.129.214	6.529.397.930	7.099.527.144
8	Kab. Tabanan	878.189.111	8.072.644.607	8.950.833.718
9	Kota Denpasar	6.310.400.331	44.045.711.189	50.356.111.520
XXVIII	Provinsi Nusa Tenggara Barat	2.302.114.708	67.549.709.375	69.851.824.083
1	Kab. Bima	117.568.136	3.505.900.863	3.623.468.999
2	Kab. Dompu	168.157.667	4.591.787.725	4.759.945.392
3	Kab. Lombok Barat	172.242.577	4.892.881.796	5.065.124.373
4	Kab. Lombok Tengah	171.828.102	6.727.327.151	6.899.155.253
5	Kab. Lombok Timur	153.309.803	7.858.184.178	8.011.493.981
6	Kab. Sumbawa	371.047.557	6.106.338.157	6.477.385.714
7	Kota Mataram	1.486.885.454	20.046.749.560	21.533.635.014
8	Kota Bima	232.521.147	7.119.212.633	7.351.733.780
9	Kab. Sumbawa Barat	445.340.775	36.290.281.377	36.735.622.152
10	Kab. Lombok Utara	134.270.838	4.185.900.617	4.320.171.455
XXIX	Provinsi Nusa Tenggara Timur	2.010.176.910	41.515.819.470	43.525.996.330
1	Kab. Alor	125.781.467	2.270.399.358	2.396.180.825
2	Kab. Belu	238.007.072	3.104.901.272	3.342.908.344
3	Kab. Ende	215.111.338	3.107.017.678	3.322.129.016
4	Kab. Flores Timur	100.305.680	2.356.647.709	2.456.953.389
5	Kab. Kupang	47.768.007	2.655.886.130	2.703.654.137
6	Kab. Lembata	66.387.387	1.771.854.540	1.838.241.927
7	Kab. Manggarai	250.126.603	3.150.942.444	3.401.069.047
8	Kab. Ngada	86.437.299	1.713.130.455	1.799.567.754
9	Kab. Sikka	316.221.330	2.220.295.804	2.536.517.134
10	Kab. Sumba Barat	153.122.651	2.068.161.667	2.221.284.318
11	Kab. Sumba Timur	192.377.814	2.483.032.135	2.675.409.949
12	Kab. Timor Tengah Selatan	67.709.345	1.811.348.408	1.879.057.753
13	Kab. Timor Tengah Utara	74.359.291	2.242.886.090	2.317.245.381
14	Kota Kupang	713.085.661	21.567.126.892	22.280.212.553
15	Kab. Rote Ndao	48.762.856	1.885.310.248	1.934.073.104
16	Kab. Manggarai Barat	77.698.672	2.087.719.837	2.165.418.509
17	Kab. Nagekeo	50.554.257	1.388.715.267	1.439.269.524
18	Kab. Sumba Barat Daya	58.219.754	1.010.015.963	1.068.235.717
19	Kab. Sumba Tengah	44.389.952	1.203.835.310	1.248.225.262
20	Kab. Manggarai Timur	44.549.302	1.017.882.140	1.062.431.442
21	Kab. Sabu Raijua	44.289.617	1.156.619.849	1.200.909.466
XXX	Provinsi Maluku	732.031.167	22.088.339.192	22.820.370.359
1	Kab. Maluku Tenggara Barat	33.775.011	904.329.121	938.104.132
2	Kab. Maluku Tengah	67.302.372	2.959.474.961	3.026.777.333
3	Kab. Maluku Tenggara	86.787.730	2.326.169.297	2.412.957.027
4	Kab. Buru	30.129.501	1.108.515.804	1.138.645.305
5	Kota Ambon	555.625.915	16.406.270.040	16.961.895.955
6	Kab. Seram Bagian Barat	34.977.817	1.642.391.524	1.677.369.341
7	Kab. Seram Bagian Timur	36.491.997	1.313.612.031	1.350.104.028
8	Kab. Kepulauan Aru	79.628.239	1.355.857.185	1.435.485.424
9	Kab. Buru Selatan	33.672.766	1.636.122.693	1.669.795.459
10	Kab. Maluku Barat Daya	97.189.247	2.424.675.194	2.521.864.441
11	Kota Tual	42.466.149	1.055.090.933	1.097.557.082
XXXI	Provinsi Maluku Utara	502.018.297	18.008.469.642	18.510.487.939
1	Kab. Halmahera Tengah	26.434.954	1.889.452.211	1.915.887.165
2	Kab. Halmahera Barat	46.820.943	1.583.864.491	1.630.685.434
3	Kota Ternate	385.621.925	4.733.470.852	5.119.092.777
4	Kab. Halmahera Timur	46.367.223	1.799.416.680	1.845.783.903
5	Kota Tidore Kepulauan	30.697.152	3.745.918.211	3.776.615.363
6	Kab. Kepulauan Sula	30.110.378	1.899.699.345	1.929.809.723
7	Kab. Halmahera Selatan	46.327.050	2.106.487.542	2.152.814.592
8	Kab. Halmahera Utara	113.016.519	8.214.608.719	8.327.625.238
9	Kab. Pulau Morotai	27.631.298	1.039.786.408	1.067.417.706
XXXII	Provinsi Papua	2.717.571.027	127.292.493.321	130.010.064.348
1	Kab. Biak Numfor	212.457.947	5.908.670.555	6.121.128.502



MENTERI KEUANGAN
REPUBLIK INDONESIA

- 9 -


NO	DAERAH	PPh WPOPDN	PFh Pasal 21	Jumlah
2	Kab. Jayapura	53.040.940	3.163.653.771	3.216.694.711
3	Kab. Jayawijaya	143.064.123	4.541.922.135	4.684.986.258
4	Kab. Merauke	276.432.334	5.851.056.902	6.127.489.236
5	Kab. Mimika	682.697.977	85.199.192.267	85.881.890.244
6	Kab. Nabire	215.465.076	4.222.259.493	4.437.724.569
7	Kab. Paniai	46.519.585	3.528.167.384	3.574.686.969
8	Kab. Puncak Jaya	51.096.544	2.621.483.158	2.672.579.702
9	Kab. Kepulauan Yapen	123.725.725	3.709.032.534	3.832.758.259
10	Kota Jayapura	1.436.549.679	22.942.829.733	24.379.379.412
11	Kab. Sarmi	66.394.021	2.456.825.260	2.523.219.281
12	Kab. Keerom	43.879.940	2.594.227.863	2.638.107.803
13	Kab. Yahukimo	42.169.205	2.156.654.724	2.198.823.929
14	Kab. Pegunungan Bintang	42.169.205	3.055.791.032	3.097.960.237
15	Kab. Tolikara	42.169.205	2.250.601.337	2.292.770.542
16	Kab. Boven Digoel	44.027.113	4.740.016.555	4.784.043.668
17	Kab. Mappi	44.074.752	3.369.062.321	3.413.137.073
18	Kab. Asmat	42.335.940	3.092.675.019	3.135.010.959
19	Kab. Waropen	42.506.187	2.275.301.176	2.317.807.363
20	Kab. Supiori	42.169.205	2.114.709.917	2.156.879.122
21	Kab. Mamberamo Raya	42.169.205	1.999.657.778	2.041.826.983
22	Kab. Nduga	42.169.205	2.235.348.450	2.277.517.655
23	Kab. Lanny Jaya	42.169.205	2.297.700.456	2.339.869.661
24	Kab. Mamberamo Tengah	42.169.205	2.145.977.270	2.188.146.475
25	Kab. Yalimo	42.169.205	2.284.304.793	2.326.475.998
26	Kab. Puncak	42.169.205	2.597.115.081	2.639.284.286
27	Kab. Dogiyai	42.169.205	2.245.812.930	2.287.982.135
28	Kab. Intan Jaya	44.308.966	2.739.050.823	2.783.359.789
29	Kab. Deiyai	43.918.420	2.599.639.250	2.643.557.670
XXXIII	Provinsi Papua Barat	755.397.613	27.796.142.431	28.551.540.044
1	Kab. Sorong	42.692.047	4.695.343.434	4.738.035.481
2	Kab. Manokwari	317.917.152	5.418.136.283	5.736.053.435
3	Kab. Fak Fak	88.156.952	2.983.097.658	3.071.254.610
4	Kota Sorong	420.289.565	7.473.398.487	7.893.688.052
5	Kab. Sorong Selatan	47.283.495	2.422.650.438	2.469.933.933
6	Kab. Raja Ampat	33.108.136	2.230.586.158	2.263.694.294
7	Kab. Teluk Bintuni	37.478.899	9.663.314.219	9.700.793.118
8	Kab. Teluk Wondama	32.422.867	2.527.147.273	2.559.570.140
9	Kab. Kaimana	51.737.982	1.927.423.525	1.979.161.507
10	Kab. Maybrat	31.088.601	1.170.588.558	1.201.677.159
11	Kab. Tambrauw	30.920.719	1.182.527.608	1.213.448.327
	Total Provinsi	760.248.092.918	11.949.961.488.190	12.710.209.581.108
	Total Kabupaten/Kota	362.919.906.817	5.889.076.511.546	6.251.996.418.363
	Total Nasional	1.123.167.999.735	17.839.037.999.736	18.962.205.999.471

Salinan sesuai dengan aslinya
KEPALA BIRO UMUM

u.b

KEPALA BAGIAN T.U. KEMENTERIAN

GIARTO
NIP. 195904201984021001



MENTERI KEUANGAN,

ttd,

AGUS D.W. MARTOWARDOJO