



DISTRIBUSI II

LAMPIRAN I
 KEUANGAN
 TENTANG
 PEDOMAN UMUM DAN ALOKASI DANA
 PENYESUAIAN INFRASTRUKTUR DAERAH
 TAHUN ANGGARAN 2011

MENTERI KEUANGAN
 REPUBLIK INDONESIA

RINCIAN ALOKASI DANA PENYESUAIAN INFRASTRUKTUR DAERAH TAHUN ANGGARAN 2011 UNTUK PROVINSI/KABUPATEN/KOTA

(dalam mda rupiah)

NO	PROVINSI/KABUPATEN/KOTA	PENDIDIKAN	KESERHATAN	INFRASTRUKTUR JALAN	INFRASTRUKTUR IRIGASI	INFRASTRUKTUR AIR MINUM	INFRASTRUKTUR SANITASI	PASARANA PEMA	KELUAN DAN PERIKAMAN	PERTANIAN	LINGKUNGAN HIDUP	KEHUTAMAN	SARANA DAN PRASARANA PEDSAHAN UNTUK DAERAH TERTINGGAL	SARANA PERDAGANGAN	TRANSPORTASI	INDRIK PROESAN	KESLAMATAN TRANSPORTASI DARAT	PERUMAHAN DAN PERUMAHAN	JUMLAH
1	Provinsi Nanggroe Aceh Darussalam	-	-	29.700.000,0	-	-	-	-	-	-	-	-	-	-	-	-	-	-	29.700.000,0
2	Kab. Aceh Besar	-	-	19.800.000,0	-	-	-	-	-	-	-	-	-	-	-	-	-	-	19.800.000,0
3	Kab. Aceh Singgal	-	-	23.700.000,0	-	-	-	-	-	-	-	-	-	-	-	-	-	-	23.700.000,0
4	Kab. Aceh Tengah	-	-	23.700.000,0	-	-	-	-	-	-	-	-	-	-	-	-	-	-	23.700.000,0
5	Kab. Aceh Tenggara	-	9.900.000,0	19.900.000,0	-	-	-	-	-	-	-	-	-	-	-	-	-	-	24.750.000,0
6	Kab. Aceh Timur	-	-	-	24.750.000,0	-	-	-	-	-	-	-	-	-	-	-	-	-	19.800.000,0
7	Kab. Aceh Utara	-	-	-	19.800.000,0	-	-	-	-	-	-	-	-	-	-	-	-	-	19.800.000,0
8	Kab. Bireun	-	-	19.800.000,0	-	-	-	-	-	-	-	-	-	-	-	-	-	-	39.800.000,0
9	Kab. Pidie	-	4.950.000,0	24.750.000,0	9.900.000,0	-	-	-	-	-	-	-	-	-	-	-	-	-	24.750.000,0
10	Kab. Simeulue	-	-	29.700.000,0	-	-	-	-	-	-	-	-	-	-	-	-	-	-	29.700.000,0
11	Ges. Banda Aceh	-	-	34.650.000,0	-	-	-	-	-	-	-	-	-	-	-	-	-	-	34.650.000,0
12	Ges. Sabang	-	-	19.800.000,0	-	-	-	-	-	-	-	-	-	-	-	-	-	-	19.800.000,0
13	Ges. Langsa	-	5.000.000,0	9.900.000,0	-	-	-	9.900.000,0	-	-	-	-	-	-	-	-	-	-	24.800.000,0
14	Ges. Lhokseumawe	-	-	24.750.000,0	-	-	-	-	-	-	-	-	-	-	-	-	-	-	24.750.000,0
15	Kab. Nagan Raya	-	-	29.700.000,0	-	-	-	-	-	-	-	-	-	-	-	-	-	-	29.700.000,0
16	Kab. Aceh Jaya	-	-	19.800.000,0	-	-	-	-	-	-	-	-	-	-	-	-	-	-	19.800.000,0
17	Kab. Gayo Lues	-	-	19.800.000,0	-	-	-	-	-	-	-	-	-	-	-	-	-	-	19.800.000,0
18	Kab. Aceh Tamiang	-	-	24.750.000,0	-	-	-	-	-	-	-	-	-	-	-	-	-	-	24.750.000,0
19	Kab. Bener Meriah	-	-	29.700.000,0	-	-	-	-	-	-	-	-	-	-	-	-	-	-	29.700.000,0
20	Ges. Subulussalam	-	-	-	-	-	-	19.800.000,0	-	-	-	-	-	-	-	-	-	-	19.800.000,0
21	Kab. Pidie Jaya	-	9.900.000,0	-	-	-	-	-	-	-	-	-	-	-	-	-	-	-	9.900.000,0
22	Kab. Alahan	-	-	39.600.000,0	-	-	-	-	-	-	-	-	-	-	-	-	-	-	39.600.000,0
23	Ges. Labuhan Batu	-	5.940.000,0	12.370.000,0	990.000,0	990.000,0	-	-	-	-	-	-	-	-	-	-	-	-	20.750.000,0
24	Kab. Nias	-	-	24.750.000,0	-	-	-	-	-	-	-	-	-	-	-	-	-	-	24.750.000,0
25	Kab. Taparuli Selatan	-	-	19.800.000,0	-	-	-	-	-	-	-	-	-	-	-	-	-	-	19.800.000,0
26	Kab. Taparuli Tengah	-	-	24.750.000,0	4.950.000,0	-	-	-	-	-	-	-	-	-	-	-	-	-	29.700.000,0
27	Kab. Taparuli Utara	-	12.672.000,0	7.425.000,0	14.850.000,0	3.465.000,0	-	1.732.000,0	-	-	-	-	-	-	-	-	-	-	39.600.000,0
28	Ges. Binjai	-	7.102.200,0	10.018.000,0	-	-	-	3.653.000,0	-	-	-	-	-	-	-	-	-	-	24.750.000,0
29	Ges. S. Bonga	-	-	3.960.000,0	13.650.000,0	-	1.980.000,0	-	-	-	-	-	-	-	-	-	-	-	19.800.000,0
30	Kota Tebing Tinggi	-	-	34.650.000,0	4.950.000,0	-	-	-	-	-	-	-	-	-	-	-	-	-	39.600.000,0
31	Kab. Pangkal Berau	-	-	-	-	-	-	-	-	-	-	-	-	-	-	-	-	-	-



DISTRIBUSI II

MENTERI KEUANGAN
REPUBLIK INDONESIA

(dalam ribu rupiah)

NO	PROVINSI/KABUPATEN/KOTA	PENDIDIKAN	KESIHATAN	INFRASTRUKTUR JALAN	INFRASTRUKTUR INIGASI	INFRASTRUKTUR AIR MINUM	INFRASTRUKTUR SANITASI	PASARANA PEMDA	KELAUTAN DAN PERIKANAN	PERTANIAN	LINGKUNGAN HIDUP	KEHUTAMAN	SARANA DAN PRASARANA PEDSAAN TENINGAL	SARANA PERDAGANGAN	TRANSPORTASI	LISTRIK PERDESAN	KESELAMATAN TRANSPORTASI DARAT	PERUMAHAN DAN PERUMIHAN	JUMLAH
32	Kab. Serdang Bezuwu	-	-	24.750.000,0	-	-	-	-	-	-	-	-	-	-	-	-	-	-	24.750.000,0
33	Kab. Samarai	-	4.455.000,0	-	-	-	-	-	-	-	-	-	-	-	-	-	-	-	4.455.000,0
34	Kab. Batu Bara	-	-	-	-	-	-	19.393.000,0	-	-	-	-	-	-	-	-	-	-	19.393.000,0
35	Kab. Labuhan Batu Utara	-	9.500.000,0	19.800.000,0	-	-	-	-	-	-	-	-	-	-	-	-	-	-	29.300.000,0
36	Kab. Padang Lawas	-	3.292.047,0	-	-	-	-	-	-	-	-	-	-	-	-	-	-	-	3.292.047,0
37	Kab. Sungai Seli	-	-	990.000,0	-	-	-	-	-	-	-	-	-	-	-	-	-	-	990.000,0
38	Kab. Lampung Kota	-	-	-	-	9.900.000,0	-	-	-	-	-	-	-	-	-	-	-	-	9.900.000,0
39	Kab. Padang Panjang	-	-	-	-	19.800.000,0	-	-	-	-	-	-	-	-	-	-	-	-	19.800.000,0
40	Kab. Pasaman	-	-	-	-	-	14.850.000,0	-	-	-	-	-	-	-	-	-	-	-	14.850.000,0
41	Kab. Sijunjung	-	24.750.000,0	-	-	-	-	-	-	-	-	-	-	-	-	-	-	-	24.750.000,0
42	Kab. Sarolangun	-	7.920.000,0	31.680.000,0	-	-	-	-	-	-	-	-	-	-	-	-	-	-	39.600.000,0
43	Kab. Pasaman	-	-	-	24.750.000,0	-	-	-	-	-	-	-	-	-	-	-	-	-	24.750.000,0
44	Kab. Dharmasraya	-	9.900.000,0	19.800.000,0	-	-	-	-	-	-	-	-	-	-	-	-	-	-	29.700.000,0
45	Kab. Solok Selatan	-	6.930.000,0	22.275.000,0	-	-	-	-	-	-	-	-	-	-	-	-	-	-	29.205.000,0
46	Kab. Merang	-	-	24.750.000,0	-	-	-	-	-	-	-	-	-	-	-	-	-	-	24.750.000,0
47	Kab. Kepulauan Anambas	14.550.000,0	1.485.000,0	-	-	-	-	-	-	-	-	-	-	-	-	8.415.000,0	-	-	24.750.000,0
48	Kab. Keneba	-	14.850.000,0	-	-	-	-	-	-	-	-	-	-	-	-	-	-	-	14.850.000,0
49	Kab. Muaro Jambi	-	-	24.750.000,0	-	-	-	-	-	-	-	-	-	-	-	-	-	-	24.750.000,0
50	Kab. Lahat	-	-	-	-	24.750.000,0	-	-	-	-	-	-	-	-	-	-	-	-	24.750.000,0
51	Kab. Muarabatu	-	-	24.750.000,0	-	-	-	-	-	-	-	-	-	-	-	-	-	-	24.750.000,0
52	Kab. Ogan Komering Lir	-	4.950.000,0	24.750.000,0	-	-	-	-	-	-	-	-	-	-	-	-	-	-	29.700.000,0
53	Kab. Ogan Komering Ulu	-	4.950.000,0	12.770.000,0	-	-	-	-	-	-	-	-	-	-	-	-	-	-	17.720.000,0
54	Kab. Lubuk Linggau	-	4.950.000,0	24.750.000,0	-	-	-	-	-	-	-	-	-	-	-	-	-	-	29.700.000,0
55	Kab. Ogan Ilir	-	-	-	-	-	-	-	-	-	-	-	-	-	-	-	-	-	4.950.000,0
56	Kab. Ogan Komering Ulu Timur	-	-	9.900.000,0	-	-	-	9.900.000,0	-	-	-	-	-	-	-	-	-	-	19.800.000,0
57	Kab. Ogan Komering Ulu Selatan	-	-	-	4.950.000,0	3.950.000,0	-	-	-	-	-	-	-	-	-	-	-	-	8.900.000,0
58	Provinsi Bangka Belitung	-	-	24.750.000,0	-	-	-	-	-	-	-	-	-	-	-	-	-	-	24.750.000,0
59	Kab. Bangka Tengah	-	-	14.850.000,0	-	-	-	-	-	-	-	-	-	-	-	-	-	-	14.850.000,0
60	Kab. Bengkulu Selatan	-	7.747.245,0	-	-	-	-	-	-	-	-	-	-	-	-	-	-	-	7.747.245,0
61	Kab. Bengkulu Utara	-	9.033.813,3	-	-	-	-	-	-	-	-	-	-	-	-	-	-	-	9.033.813,3
62	Kab. Bengkulu Tengah	-	-	19.800.000,0	-	-	-	-	-	-	-	-	-	-	-	-	-	-	19.800.000,0
63	Kab. Bengkulu	-	-	19.800.000,0	-	-	-	-	-	-	-	-	-	-	-	-	-	-	19.800.000,0
64	Kab. Seluma	-	-	24.750.000,0	-	-	-	-	-	-	-	-	-	-	-	-	-	-	24.750.000,0



MENTERI KEUANGAN
REPUBLIK INDONESIA

DISTRIBUSI II

(dalam ribuan rupiah)

NO	PROVINSI / KABUPATEN / KOTA	PENDIDIKAN	KESIHATAN	INFRASTRUKTUR JALAN	INFRASTRUKTUR IRIGASI	INFRASTRUKTUR AIR MINUM	INFRASTRUKTUR SAMUTASI	PRASARANA PERDA	KELUAN DAN PERIKAMAN	PERTANIAN	LINGKUNGAN HIDUP	KEMUDAHAN	SARANA DAN PRASARANA PERDESAN TENINGAL	SARANA PERDAGANGAN	TRANSPORTASI PERDESAN	LISTRIK PERDESAN	KESELAMATAN TRANSPORTASI DARAT	PERUMAHAN DAN PERUMAHAN	JURBAH
65	Kab. Muarajambi							9.900.000,0											9.900.000,0
66	Kab. Lebong			34.650.000,0	4.950.000,0														39.600.000,0
67	Kab. Kepahang			29.700.000,0	4.950.000,0	4.950.000,0													39.600.000,0
68	Kab. Bengkulu Tengah		9.900.000,0																9.900.000,0
69	Kab. Pesisir Lingsing			29.700.000,0															29.700.000,0
70	Kab. Lampung Barat		8.910.000,0	26.730.000,0															35.640.000,0
71	Kab. Lampung Selatan			19.500.000,0	9.225.000,0														28.725.000,0
72	Kab. Lampung Utara		8.910.000,0	25.730.000,0															34.640.000,0
73	Kab. Lampung Timur		24.630.000,0																24.630.000,0
74	Kab. Tanggamus		5.940.000,0	23.750.000,0															29.690.000,0
75	Kab. Tulang Bawang			9.900.000,0	14.850.000,0														24.750.000,0
76	Kab. Way Lelan			29.700.000,0															29.700.000,0
77	Kab. Bandar Lampung			24.750.000,0															24.750.000,0
78	Kab. Metro			29.700.000,0															29.700.000,0
79	Kab. Pematang			9.900.000,0	19.800.000,0										7.425.000,0		2.175.000,0		3.900.000,0
80	Kab. Punggawa							9.900.000,0											9.900.000,0
81	Kab. Tulang Bawang Barat			4.950.000,0	34.750.000,0														39.700.000,0
82	Kab. Negeri			14.850.000,0	9.900.000,0														24.750.000,0
83	Kab. Curup			24.750.000,0															24.750.000,0
84	Kab. Kuning			10.950.000,0															10.950.000,0
85	Kab. Pematang		9.900.000,0																9.900.000,0
86	Kab. Sukabumi		19.800.000,0																19.800.000,0
87	Kab. Sumedang	9.900.000,0		14.850.000,0															24.750.000,0
88	Kab. Cirebon	3.960.000,0								7.920.000,0									11.880.000,0
89	Kab. Tasikmalaya		6.930.000,0	1.485.000,0	9.900.000,0	4.950.000,0	9.900.000,0												24.750.000,0
90	Kab. Banjar		9.900.000,0	29.700.000,0	9.105.000,0														48.705.000,0
91	Kab. Lebak			14.850.000,0	19.800.000,0														34.650.000,0
92	Kab. Pangareng		14.850.000,0																14.850.000,0
93	Kab. Serang		14.850.000,0	19.800.000,0	1.935.000,0														36.585.000,0
94	Kab. Tangerang Selatan			19.800.000,0															19.800.000,0
95	Kab. Bera			24.750.000,0															24.750.000,0
96	Kab. Demak			7.425.000,0	9.900.000,0														17.325.000,0
97	Kab. Jepara																		



MENTERI KEUANGAN
REPUBLIK INDONESIA

DISTRIBUSI II

(dalam ribuan rupiah)

NO	PROVINSI / KABUPATEN / KOTA	PENDIDIKAN	KESIHATAN	INFRASTRUKTUR JALAN	INFRASTRUKTUR IRRIGASI	INFRASTRUKTUR AIR MINUM	INFRASTRUKTUR SANITASI	PRASARANA PEMUDA	KELUARAN DAN PERIKAMAN	PERTANIAN	LINGKUNGAN HIDUP	KEHUTANAN	SARANA DAN PRASARANA PEDSAAN UNTUK DAERAH TERINGGAL	SARANA PEDAGANGAN	TRANSPORTASI	LISTRIK PERDESAAAN	KESELAMATAN DARAT	PERUMAHAN DAN PERUMAHAN	URUMAH
98	Kab. Banggai			19.800.000,0															19.800.000,0
99	Kab. Kutai			19.800.000,0															19.800.000,0
100	Kab. Kendal			24.750.000,0															24.750.000,0
101	Kab. Klender			18.315.000,0															18.315.000,0
102	Kab. Magelang		5.692.945,5	1.217.500,0															6.910.445,5
103	Kab. Purbaingga			9.900.000,0	9.900.000,0														19.800.000,0
104	Kab. Rembang			4.950.000,0															4.950.000,0
105	Kab. Sukoharjo			19.800.000,0										3.900.000,0					23.700.000,0
106	Kab. Tegal		15.000.000,0		5.940.000,0														20.940.000,0
107	Kab. Wonorejo			9.900.000,0	4.950.000,0														14.850.000,0
108	Kab. Wirobraja			22.770.000,0															22.770.000,0
109	Kab. Sukoharjo			19.812.000,0															19.812.000,0
110	Kab. Tegal		9.373.500,0																9.373.500,0
111	Kab. Bantul		3.950.000,0	20.790.000,0				12.315.000,0											24.750.000,0
112	Kab. Gunungkidul		7.950.000,0	9.900.000,0															17.850.000,0
113	Kab. Kulon Progo			19.800.000,0															19.800.000,0
114	Kab. Bangkalan			12.870.000,0	6.930.000,0														19.800.000,0
115	Kab. Blitar			24.750.000,0															24.750.000,0
116	Kab. Bondowoso							24.750.000,0											24.750.000,0
117	Kab. Lamongan			9.900.000,0	7.370.000,0	6.930.950,0					4.350.000,0							28.550.950,0	
118	Kab. Magetan			22.770.000,0		4.950.000,0													27.720.000,0
119	Kab. Ngawi			14.850.000,0	4.950.000,0	4.950.000,0				6.435.000,0	1.485.000,0	1.980.000,0			2.475.000,0		2.370.000,0	29.565.000,0	
120	Kab. Pacitan			27.720.000,0	4.950.000,0														32.670.000,0
121	Kab. Ponorogo			19.800.000,0															19.800.000,0
122	Kab. Probolinggo			14.850.000,0	19.800.000,0														34.650.000,0
123	Kab. Sampang			13.860.000,0	5.940.000,0	2.370.000,0	2.370.000,0											3.960.000,0	29.760.000,0
124	Kab. Trenggeng			4.950.000,0															4.950.000,0
125	Kab. Tulungagung		17.820.000,0		17.820.000,0														35.640.000,0
126	Kota Blitar			23.760.000,0															23.760.000,0
127	Kota Palu			7.370.000,0					3.170.000,0								2.970.000,0		13.510.000,0
128	Kota Probolinggo		5.940.000,0																5.940.000,0
129	Provinsi Kalimantan Barat			59.400.000,0															59.400.000,0
130	Kab. Banggai				3.900.000,0														3.900.000,0



MENTERI KEUANGAN
REPUBLIK INDONESIA

DISTRIBUSI II

NO	PROVINSI/KABUPATEN/KOTA	PENDIDIKAN	KESIHATAN	INFRASTRUKTUR JALAN	INFRASTRUKTUR RIGASI	INFRASTRUKTUR AIR MINUM	INFRASTRUKTUR SANITASI	PASARANA PEMUDA	KELAYANAN DAN PELAYANAN	PERTANIAN	LINGKUNGAN HIDUP	KEHUTANAN	SARANA DAN PRASARANA PERUSAHAAN UNTUK DAERAH TERINGGAL	SARANA PENDANGARAN	TRANSPORTASI PERDESAAAN	LISTRUK PERDESAAAN	KESELAMATAN DAN TRANSPORTASI DARAT	PERUMAHAN DAN PERUMAHAN	JUMLAH
131	Cab. Lembang			13.800.000,0															19.800.000,0
132	Cab. Kapatang Hulu							19.800.000,0											19.800.000,0
133	Cab. Kapatang			19.800.000,0															19.800.000,0
134	Cab. Pontiasak			14.850.000,0	6.930.000,0														21.780.000,0
135	Cab. Sintang			8.910.000,0		2.970.000,0													11.880.000,0
136	Cab. Sintang			19.800.000,0															19.800.000,0
137	Cab. Pontianak		21.750.000,0																24.750.000,0
138	Cab. Singkawang																		29.800.000,0
139	Cab. Selatpau	3.960.000,0																	3.960.000,0
140	Cab. Kubu Raya																		3.960.000,0
141	Cab. Bantorejo Selatan			14.950.000,0		1.980.000,0													16.830.000,0
142	Cab. Bantorejo Utara			24.750.000,0															24.750.000,0
143	Cab. Kapuas		8.910.000,0	15.840.000,0															24.750.000,0
144	Cab. Palangkaraya			29.700.000,0															29.700.000,0
145	Cab. Bantorejo Timur			24.750.000,0															24.750.000,0
146	Cab. Gunung Mas			24.750.000,0															24.750.000,0
147	Cab. Gunung Mas		5.940.000,0	18.810.000,0															24.750.000,0
148	Cab. Lamandau			29.700.000,0															29.700.000,0
149	Cab. Buntok			28.710.000,0															28.710.000,0
150	Cab. Muar Sungai Tengah			19.800.000,0		9.900.000,0													29.700.000,0
151	Cab. Sanggau			14.950.000,0															24.750.000,0
152	Cab. Mempah			34.000.000,0															34.000.000,0
153	Cab. Bontol			24.750.000,0															24.750.000,0
154	Cab. Bontol			21.780.000,0	990.000,0														22.770.000,0
155	Cab. Mempah			29.000.000,0															29.000.000,0
156	Cab. Sanghe			19.800.000,0															19.800.000,0
157	Cab. Sanghe			24.750.000,0															24.750.000,0
158	Cab. Mempah			8.910.000,0															8.910.000,0
159	Cab. Mempah			27.225.000,0															27.225.000,0
160	Cab. Mempah			19.800.000,0															19.800.000,0
161	Cab. Mempah			19.800.000,0															19.800.000,0
162	Cab. Mempah			24.000.000,0															24.000.000,0
163	Cab. Mempah																		31.900.000,0



REPUBLIK INDONESIA
MENTERI KEUANGAN

NO	PROVINSI / KABUPATEN/KOTA	KEJURUTAN	SARANA DAN PRASARANA PERUSAHAAN UNTUK DAERAH TERTINGGAL	SARANA PENDANGKARAN	TRANSPORTRASI PERDESASAN	LISTRIK PERDESASAN	KESELAMATAN TRANSPORTASI DARAT	PERUMAHAN DAN PEMULIHAN	JUMLAH
----	---------------------------	-----------	---	---------------------	--------------------------	--------------------	--------------------------------	-------------------------	--------

(dalam ribuan rupiah)

154	Kab. Bangkang Monggondow Utara	25.300.000,0	32.000.000,0	1.980.000,0	37.940.000,0	31.320.000,0			31.320.000,0
155	Kab. Siau Tagulandang Baro	3.560.000,0	32.000.000,0	1.980.000,0	37.940.000,0	31.320.000,0			37.940.000,0
156	Kab. Nelayan Tenggara	3.950.000,0	27.720.000,0		31.670.000,0	31.670.000,0			31.670.000,0
157	Kab. Bangkang Monggondow Selatan	3.360.000,0	27.720.000,0		31.080.000,0	31.080.000,0			31.080.000,0
158	Kab. Bangkang Monggondow Selatan	3.360.000,0	27.720.000,0		31.080.000,0	31.080.000,0			31.080.000,0
159	Provinsi Gorontalo	4.350.000,0	14.850.000,0	4.950.000,0	19.800.000,0	19.800.000,0			19.800.000,0
170	Kab. Gorontalo	28.750.000,0	9.500.000,0		38.250.000,0	38.250.000,0			38.250.000,0
171	Kab. Gorontalo	4.950.000,0	24.750.000,0		29.700.000,0	29.700.000,0			29.700.000,0
172	Kab. Puhwato	4.950.000,0	9.800.000,0	9.990.000,0	24.740.000,0	24.740.000,0			24.740.000,0
173	Kab. Bone Bolango	4.950.000,0	9.800.000,0	9.990.000,0	24.740.000,0	24.740.000,0			24.740.000,0
174	Kab. Gorontalo Utara	9.500.000,0	29.700.000,0		39.200.000,0	39.200.000,0			39.200.000,0
175	Kab. Banggai	9.900.000,0	19.800.000,0		29.700.000,0	29.700.000,0	9.900.000,0		29.700.000,0
176	Kab. Banggai Kepulauan	9.900.000,0	4.950.000,0	4.950.000,0	19.800.000,0	19.800.000,0	9.900.000,0		19.800.000,0
177	Kab. Tana Toria	8.910.000,0	20.730.000,0	6.930.000,0	2.970.000,0	29.640.000,0			29.640.000,0
178	Kab. Tana Toria	15.000.000,0				15.000.000,0			15.000.000,0
179	Kab. Bone	37.125.000,0			2.475.000,0	39.600.000,0			39.600.000,0
180	Kab. Bone	6.435.000,0				6.435.000,0			6.435.000,0
181	Kab. Sigi	22.770.000,0				22.770.000,0			22.770.000,0
182	Kab. Sigi	9.900.000,0	19.800.000,0		29.700.000,0	29.700.000,0			29.700.000,0
183	Provinsi Sulawesi Selatan	14.850.000,0	19.800.000,0	5.940.000,0	40.590.000,0	40.590.000,0			40.590.000,0
184	Kab. Selayang	2.970.000,0	24.750.000,0	3.960.000,0	4.950.000,0	26.730.000,0			26.730.000,0
185	Kab. Selayang	2.970.000,0	24.750.000,0	3.960.000,0	4.950.000,0	26.730.000,0			26.730.000,0
186	Kab. Bone	14.850.000,0	14.850.000,0		29.700.000,0	29.700.000,0			29.700.000,0
187	Kab. Bone	14.850.000,0	14.850.000,0		29.700.000,0	29.700.000,0			29.700.000,0
188	Kab. Enrekang	5.470.000,0		4.950.000,0	10.420.000,0	10.420.000,0	400.000,0		10.820.000,0
189	Kab. Bone	24.750.000,0	3.960.000,0	4.950.000,0	33.660.000,0	33.660.000,0			33.660.000,0
190	Kab. Wajo	15.345.000,0	11.315.000,0		26.660.000,0	26.660.000,0			26.660.000,0
191	Kab. Wajo	9.900.000,0	4.950.000,0		14.850.000,0	14.850.000,0			14.850.000,0
192	Kab. Luwu Utara	3.900.000,0	3.900.000,0		7.800.000,0	7.800.000,0			7.800.000,0
193	Kab. Maros	29.700.000,0	3.900.000,0	4.950.000,0	38.550.000,0	38.550.000,0			38.550.000,0
194	Kab. Pangkajene Kepulauan	29.700.000,0	4.950.000,0	4.950.000,0	39.600.000,0	39.600.000,0			39.600.000,0
195	Kab. Pangkajene Kepulauan	1.980.000,0	27.720.000,0		29.700.000,0	29.700.000,0			29.700.000,0
196	Kab. Kepulauan Selayar	25.300.000,0	32.000.000,0	1.980.000,0	59.280.000,0	59.280.000,0			59.280.000,0



MENTERI KEUANGAN
REPUBLIK INDONESIA

DISTRIBUSI II

NO	PROVINSI / KABUPATEN/KOTA	PENDIDIKAN	KESIHATAN	INFRASTRUKTUR JALAN	INFRASTRUKTUR IRIGASI	INFRASTRUKTUR AIR MINUM	INFRASTRUKTUR SANITASI	PASAKANA PMDA	KEKAWAN DAN PERIKAMAN	PERTANIAN	LINGKUNGAN HIDUP	KEMUTAHAN	SARANA DAN PRASARANA PEDESARAN UNTUK DAERAH TERTINGGAL	SARANA PERDAGANGAN	TRANSPORTASI PERUSAHAAN	LISTRIK PERDESARAN	KESELAMATAN TRANSPORTASI DARAT	PERUMAHAN DAN	JUMLAH
197	Kab. Jeneponto			14.550.000,0				14.602.500,0											29.432.500,0
198	Kab. Sigi			24.750.000,0		14.450.000,0													39.200.000,0
199	Kab. Soppeng				18.810.000,0														18.810.000,0
200	Kab. Takalar			39.600.000,0															39.600.000,0
201	Kab. Tana Toraja		4.950.000,0	34.550.000,0															39.500.000,0
202	Kab. Wajo		4.950.000,0	19.600.000,0		4.950.000,0													29.700.000,0
203	Kota Parepare	7.320.000,0						3.168.300,0								297.000,0			11.315.300,0
204	Kota Palopo		4.950.000,0	34.650.000,0															39.600.000,0
205	Kab. Luwu Timur				19.800.000,0														19.800.000,0
206	Kab. Toraja Utara			9.900.000,0				63.300.000,0											73.200.000,0
207	Provinsi Sulawesi Barat																		
208	Kab. Majene																		5.900.000,0
209	Kab. Mamuju		9.925.000,0	29.700.000,0															39.625.000,0
210	Kab. Pasawati-Manday			24.750.000,0		4.950.000,0													29.700.000,0
211	Kab. Mamuju Utara		19.800.000,0	13.600.000,0				9.900.000,0											33.400.000,0
212	Provinsi Sulawesi Tenggara																		
213	Kab. Bolton			39.600.000,0															39.600.000,0
214	Kab. Gowa			1.980.000,0															1.980.000,0
215	Kab. Wana		14.850.000,0	17.820.000,0															32.670.000,0
216	Kota Kendari			14.850.000,0		14.850.000,0													29.700.000,0
217	Kab. Butu-bau			24.705.000,0															24.705.000,0
218	Kab. Gowa Selatan		9.900.000,0	19.800.000,0	9.900.000,0														39.600.000,0
219	Kab. Sombawa		10.900.000,0																10.900.000,0
220	Kab. Makassar		4.950.000,0	34.550.000,0															39.500.000,0
221	Kab. Gataka Utara									14.850.000,0									14.850.000,0
222	Kab. Gowa Utara		3.950.000,0																3.950.000,0
223	Kab. Buton Utara			24.750.000,0															24.750.000,0
224	Kab. Buton			14.850.000,0															14.850.000,0
225	Kab. Butung			29.305.000,0															29.305.000,0
226	Kab. Luereang		9.925.000,0	14.850.000,0															24.775.000,0
227	Kab. Kara-gatiem			19.700.000,0															19.700.000,0
228	Kab. Tatanan		4.950.000,0																4.950.000,0
229	Provinsi Nusa Tenggara Barat																		
				69.300.000,0															69.300.000,0

DISTRIBUSI II



MENTERI KEUANGAN
REPUBLIK INDONESIA

(dalam miliar rupiah)

NO	PROVINSI / KABUPATEN / KOTA	PENDIDIKAN	KESIHATAN	INFRASTRUKTUR JALAN	INFRASTRUKTUR IRIGASI	INFRASTRUKTUR AIR MINUM	INFRASTRUKTUR SANITASI	PASARANA PERDA	RELAUTAN DAN PERIKANAN	PERTANIAN	LINGKUNGAN HIDUP	KEHUTAMAN	SARANA DAN PRASARANA PIDSAMAN UNTUK DAERAH TERTINGGAL	SARANA PERDAGANGAN	TRANSPORTASI PERDESAN	LISTRIK PERDESAAN	KESELAMATAN DARAT	PERUMAHAN DAN PEMUKIMAN	Jumlah	
230	Kab. Bera			29.700.000,0				9.900.000,0											39.600.000,0	
231	Kab. Duryu			39.700.000,0																39.700.000,0
232	Kab. Lombok Barat			39.205.000,0	14.850.000,0			9.450.000,0												39.105.000,0
233	Kab. Lombok Timur			24.750.000,0																39.600.000,0
234	Kab. Sumbawa		9.900.000,0	29.700.000,0																39.600.000,0
235	Kota Mataram			14.650.000,0			9.900.000,0													24.550.000,0
236	Kota Bima		4.950.000,0	29.700.000,0																34.650.000,0
237	Provinsi Nusa Tenggara Timur		9.900.000,0	19.800.000,0																19.800.000,0
238	Kab. Alor																			9.900.000,0
239	Kab. Belu			35.145.000,0																35.145.000,0
240	Kab. Ende		8.910.000,0	8.910.000,0																17.820.000,0
241	Kab. Flores Timur			16.830.000,0																16.830.000,0
242	Kab. Kupang			4.950.000,0																4.950.000,0
243	Kab. Larantaka			17.325.000,0																17.325.000,0
244	Kab. Manggarai			4.155.000,0																4.155.000,0
245	Kab. Ngada			24.750.000,0	11.250.000,0					4.350.000,0									40.350.000,0	
246	Kab. Sika			37.355.000,0	1.643.000,0															39.000.000,0
247	Kab. Sumba Barat			21.750.000,0	14.850.000,0															36.600.000,0
248	Kab. Sumba Timur			9.900.000,0																9.900.000,0
249	Kota Waingapu			2.475.000,0																2.475.000,0
250	Kab. Waikabesa			25.482.000,0	1.983.000,0	2.324.500,0														29.790.000,0
251	Kab. Wajec			34.650.000,0																34.650.000,0
252	Kab. Wamena Barat Daya			23.700.300,0	5.910.300,0	2.310.000,0														31.920.600,0
253	Kab. Wamena Tengah			29.700.000,0																29.700.000,0
254	Kab. Wamena Timur				7.475.000,0															7.475.000,0
255	Kab. Waikabesa			35.150.000,0				14.750.000,0												50.000.000,0
256	Provinsi Maluku			38.845.000,0																38.845.000,0
257	Kab. Maluku Tenggara Barat			17.317.500,0				9.900.000,0												27.217.500,0
258	Kab. Maluku Tenggara			35.500.000,0		4.950.000,0														40.450.000,0
259	Kab. Buru			19.800.000,0																19.800.000,0
260	Kota Ambon			24.750.000,0																24.750.000,0
261	Kab. Seram Bagian Barat			19.830.000,0																19.830.000,0
262	Kab. Seram Bagian Timur																			



MENTERI KEUANGAN
REPUBLIK INDONESIA

DISTRIBUSI II

(dalam miliar rupiah)

NO	PROVINSI/KABUPATEN/KOTA	PENDIDIKAN	KESIHATAN	INFRASTRUKTUR JALAN	INFRASTRUKTUR INIGASI	INFRASTRUKTUR AIR MINUM	INFRASTRUKTUR SANITASI	PRA SARANA PENDA	KELAYAKAN DAN PERIKAMAN	PERTANIAN	LINGKUNGAN HIDUP	KEHUTANAN	SARANA DAN PRASARANA PEREKAMAN UHUK DAERAH	SARANA PERDAGANGAN	TRANSPORTASI PERDESAN	LISTRIK PERDESAN	KESELAMATAN TRANSPORTASI DARAT	PERUMAHAN DAN	JUMLAH
263	Kab. Kepulauan Aru		4.455.000,0	24.255.000,0		4.350.000,0		4.455.000,0											38.115.000,0
264	Kota Tual		4.950.000,0																4.950.000,0
265	Kab. Westu Barat Daya			4.500.000,0															4.500.000,0
266	Provinsi Maluku Utara		37.125.000,0																37.125.000,0
267	Kab. Malimera Tengah			29.700.000,0	4.950.000,0			4.950.000,0											39.600.000,0
268	Kab. Malimera Barat				4.950.000,0														4.950.000,0
269	Kota Ternate			29.700.000,0															29.700.000,0
270	Kab. Halmahera Timur			29.200.000,0															35.200.000,0
271	Kab. Kepulauan Sula			29.700.000,0															29.700.000,0
272	Kab. Halmahera Selatan			24.750.000,0															24.750.000,0
273	Kab. Jayapura			39.600.000,0															39.600.000,0
274	Kab. Ikeri Jaya			24.750.000,0															24.750.000,0
275	Kab. Mifolia		4.950.000,0																4.950.000,0
276	Kab. Nabire			34.850.000,0															34.850.000,0
277	Kab. Paniai			23.700.000,0															23.700.000,0
278	Kab. Puncak Jaya		9.900.000,0	29.700.000,0															39.600.000,0
279	Kab. Kepulauan Yapen		29.600.000,0																29.600.000,0
280	Kab. Sarmi			14.550.000,0															14.550.000,0
281	Kab. Seram		22.770.000,0	16.355.000,0															39.125.000,0
282	Kab. Pegunungan Bintang			21.400.000,0					9.300.000,0										30.700.000,0
283	Kab. Tolara		18.315.000,0																18.315.000,0
284	Kab. Boven Digoel			19.800.000,0															19.800.000,0
285	Kab. Mamberamo		7.970.000,0	24.750.000,0															32.720.000,0
286	Kab. Alor		16.506.443,3																16.506.443,3
287	Kab. Wampan			33.500.000,0															33.500.000,0
288	Kab. Sarmi		4.950.000,0	19.305.000,0															24.255.000,0
289	Kab. Mamberamo Raya			9.500.000,0															9.500.000,0
290	Kab. Asmat		4.455.000,0	9.500.000,0															13.955.000,0
291	Kab. Ikeri Jaya			29.550.000,0															29.550.000,0
292	Kab. Nduga			29.500.000,0															29.500.000,0
293	Kab. Puncak		5.000.000,0																5.000.000,0
294	Kab. Mamberamo			34.850.000,0															34.850.000,0
295	Provinsi Papua Barat			24.750.000,0															24.750.000,0

DISTRIBUSI II



MENTERI KEUANGAN
REPUBLIK INDONESIA

(dalam ribuan rupiah)

NO	PROVINSI / KABUPATEN / KOTA	PENDIDIKAN	KESIHATAN	INFRASTRUKTUR JALAN	INFRASTRUKTUR IRIGASI	INFRASTRUKTUR AIR MINUM	INFRASTRUKTUR SANITASI	PRASARANA PETA	KELAYAKAN DAN PERIKANAN	PERTANIAN	LINGKUNGAN HIDUP	KEHUTANAN	SARANA DAN PRASARANA PERSAAN UNTUK DAERAH TERTINGGAL	SARANA PERDAGANGAN	TRANSPORTASI PERDESAAAN	LISTRIK PERDESAAAN	KESELAMATAN TRANSPORTASI DARAT	PERUMAHAN DAN PEMIKIRAN	Jumlah
295	Kab. Teluk Berau		4.550.000,0	29.700.000,0															34.650.000,0
297	Kab. Teluk Wondama		13.355.000,0																13.355.000,0
298	Kab. Bima			39.501.000,0															39.501.000,0
Jumlah Total			40.597.000,0	532.549.000,0	555.772.400,0	229.734.500,0	51.450.000,0	396.148.500,0	35.419.000,0	34.155.000,0	6.435.000,0	1.560.000,0	14.150.000,0	8.910.000,0	7.425.000,0	23.467.000,0	5.445.000,0	6.950.000,0	7.700.200.000,0

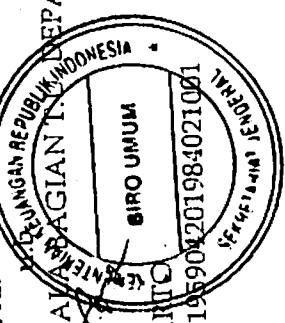
MENTERI KEUANGAN,

cc.

AGUS D.W. MARTOWARDOJO

Salinan sesuai dengan aslinya
KEPALA BIRO HUMAS

KEPALA BAGIAN I DEPARTEMEN



GIANTO
NIP.195904201984021001



MENTERI KEUANGAN
REPUBLIK INDONESIA

LAMPIRAN II
PERATURAN MENTERI KEUANGAN
NOMOR 25/PMK.07/2011 TENTANG
PEDOMAN UMUM DAN ALOKASI DANA
PENYESUAIAN INFRASTRUKTUR DAERAH
TAHUN ANGGARAN 2011

KOP
KEPALA
DAERAH

SURAT PERNYATAAN

Nomor :

Yang bertanda tangan di bawah ini Gubernur/Bupati/Walikota*)
menyatakan bahwa Pemerintah Daerah Provinsi/Kabupaten/Kota*) telah
mencantumkan Dana Penyesuaian Infrastruktur Daerah (DPID) Tahun Anggaran 2011
dalam Anggaran Pendapatan dan Belanja Daerah Tahun Anggaran 2011 atau akan
mencantumkannya dalam Anggaran Pendapatan dan Belanja Daerah Perubahan
Tahun Anggaran 2011*) dan segera melaksanakan kegiatan setelah Surat Pernyataan ini
ditetapkan.

Demikian Surat Pernyataan ini dibuat sebagai syarat penyaluran Tahap I
Dana Penyesuaian Infrastruktur Daerah Tahun Anggaran 2011.

Tempat, tanggal.....
Gubernur/Bupati/Walikota*).....


Nama.....

*) Coret yang tidak perlu

Salinan sesuai dengan aslinya
KEPALA BIRO UMUM

u.b
KEPALA BUREAU KEUANGAN REPUBLIK INDONESIA
KEMENTERIAN

GIARTO
NIP. 1959001201984021001



MENTERI KEUANGAN,

ttd.

AGUS D.W. MARTOWARDOJO



MENTERI KEUANGAN
REPUBLIK INDONESIA

DISTRIBUSI II

LAMPIRAN III
PERATURAN MENTERI KEUANGAN
NOMOR 25/PMK/07/2011 TENTANG
PEDOMAN UMUM DAN ALOKASI DANA
PENYESUAIAN INFRASTRUKTUR DAERAH
TAHUN ANGGARAN 2011

KOP KEPALA
DAERAH

LAPORAN PENYERAPAN PENGGUNAAN DANA PENYESUAIAN INFRASTRUKTUR DAERAH
TAHUN ANGGARAN 2011

Yang bertanda tangan di bawah ini Gubernur/Bupati/Walikota¹⁾..... Menyatakan bahwa saya bertanggung jawab penuh atas kebenaran Laporan Realisasi Penyerapan Dana Penyesuaian Infrastruktur Daerah Tahun Anggaran 2011 Tahap..... sebagai berikut:

Bidang	Pagu
1.
2. dst.....
Total Pagu ²⁾

Tanggal ³⁾	Tahap	Sisa Tahap sebelumnya	Penerimaan dari Kas Umum Negara	Total	Realisasi pembayaran dari Rekening Kas Umum Daerah (melalui SP2D Daerah) ⁴⁾	Sisa DIPA di Rekening Kas Umum Daerah	
		Rp	Rp	Rp	Rp	Rp	%
1	2	3	4	5=3+4	6	7=5-6	8=(7/5) x 100
	Tahap I						
	Tahap II						
	Tahap III						

Bukti-bukti realisasi pembayaran kepada pihak ketiga yang tercantum dalam laporan ini, disimpan sesuai dengan ketentuan yang berlaku untuk kelengkapan administrasi dan keperluan pemeriksa aparat pengawas fungsional

Demikian laporan ini dibuat dengan sebenarnya

Tempat, Tanggal, Bulan, Tahun
Gubernur/Bupati/Walikota¹⁾

Nama


Keterangan :

- 1) Coret yang tidak perlu
- 2) Diisi sesuai dengan alokasi dalam PMK Nomor.....Tentang
- 3) Diisi tanggal penerimaan transfer di Rekening Kas Umum Daerah
- 4) Minimal 90,0% dari dana yang ada di Rekening Kas Umum Daerah

Salinan sesuai dengan aslinya
KEPALA BIRO UMUM

u.b
KEPALA DEPARTEMEN

GIARI
NIP 1959042011984021001



MENTERI KEUANGAN

td.

AGUS D.W. MARTOWARDOJO