



MENTERI KEUANGAN  
REPUBLIK INDONESIA

PERKIRAAN ALOKASI DANA BAGI HASIL  
SUMBER DAYA ALAM PERIKANAN TAHUN ANGGARAN 2010


(dalam rupiah)

NO	KABUPATEN/KOTA	TOTAL
(1)	(2)	(3)
<b>NANGROE ACEH DARUSSALAM</b>		
1	Kab. Aceh Barat	5.553.319.916
2	Kab. Aceh Besar	241.448.692
3	Kab. Aceh Selatan	241.448.692
4	Kab. Aceh Singkil	241.448.692
5	Kab. Aceh Tengah	241.448.692
6	Kab. Aceh Tenggara	241.448.692
7	Kab. Aceh Timur	241.448.692
8	Kab. Aceh Utara	241.448.692
9	Kab. Bireun	241.448.692
10	Kab. Aceh Pidie	241.448.692
11	Kab. Simeulue	241.448.692
12	Kota Banda Aceh	241.448.692
13	Kota Sabang	241.448.692
14	Kota Langsa	241.448.692
15	Kota Lhokseumawe	241.448.692
16	Kab. Nagan Raya	241.448.692
17	Kab. Aceh Jaya	241.448.692
18	Kab. Aceh Barat Daya	241.448.692
19	Kab. Gayo Lues	241.448.692
20	Kab. Aceh Tamiang	241.448.692
21	Kab. Bener Meriah	241.448.692
22	Kab. Pidie Jaya	241.448.692
23	Kota Subulussalam	241.448.692
<b>SUMATERA UTARA</b>		
1	Kab. Asahan	7.967.806.836
2	Kab. Dairi	241.448.692
3	Kab. Deli Serdang	241.448.692
4	Kab. Tanah Karo	241.448.692
5	Kab. Labuhan Batu	241.448.692
6	Kab. Langkat	241.448.692
7	Kab. Mandailing Natal	241.448.692
8	Kab. Nias	241.448.692
9	Kab. Simalungun	241.448.692
10	Kab. Tapanuli Selatan	241.448.692
11	Kab. Tapanuli Tengah	241.448.692
12	Kab. Tapanuli Utara	241.448.692




MENTERI KEUANGAN  
REPUBLIK INDONESIA

NO	KABUPATEN/KOTA	TOTAL
(1)	(2)	(3)
13	Kab. Toba Samosir	241.448.692
14	Kota Binjai	241.448.692
15	Kota Medan	241.448.692
16	Kota Pematang Siantar	241.448.692
17	Kota Sibolga	241.448.692
18	Kota Tanjung Balai	241.448.692
19	Kota Tebing Tinggi	241.448.692
20	Kota Padang Sidempuan	241.448.692
21	Kab. Pakpak Bharat	241.448.692
22	Kab. Nias Selatan	241.448.692
23	Kab. Humbang Hasundutan	241.448.692
24	Kab. Serdang Berdagai	241.448.692
25	Kab. Samosir	241.448.692
26	Kab. Batu Bara	241.448.692
27	Kab. Padang Lawas Utara	241.448.692
28	Kab. Padang Lawas	241.448.692
29	Kab. Labuhan Batu Selatan	241.448.692
30	Kab. Labuhan Batu Utara	241.448.692
31	Kab. Nias Utara	241.448.692
32	Kab. Nias Barat	241.448.692
33	Kab. Gunung Sitoli	241.448.692
	<b>SUMATERA BARAT</b>	<b>4.587.525.148</b>
1	Kab. Limapuluh Kota	241.448.692
2	Kab. Agam	241.448.692
3	Kab. Kepulauan Mentawai	241.448.692
4	Kab. Padang Pariaman	241.448.692
5	Kab. Pasaman	241.448.692
6	Kab. Pesisir Selatan	241.448.692
7	Kab. Sawahlunto Sijunjung	241.448.692
8	Kab. Solok	241.448.692
9	Kab. Tanah Datar	241.448.692
10	Kota Bukit Tinggi	241.448.692
11	Kota Padang Panjang	241.448.692
12	Kota Padang	241.448.692
13	Kota Payakumbuh	241.448.692
14	Kota Sawahlunto	241.448.692
15	Kota Solok	241.448.692
16	Kota Pariaman	241.448.692
17	Kab. Pasaman Barat	241.448.692
18	Kab. Dharmasraya	241.448.692
19	Kab. Solok Selatan	241.448.692
	<b>RIAU</b>	<b>2.897.384.304</b>
1	Kab. Bengkalis	241.448.692
2	Kab. Indragiri Hilir	241.448.692
3	Kab. Indragiri Hulu	241.448.692
4	Kab. Kampar	241.448.692




MENTERI KEUANGAN  
REPUBLIK INDONESIA

NO	KABUPATEN/KOTA	TOTAL
(1)	(2)	(3)
5	Kab. Kuantan Singingi	241.448.692
6	Kab. Pelalawan	241.448.692
7	Kab. Rokan Hilir	241.448.692
8	Kab. Rokan Hulu	241.448.692
9	Kab. Siak	241.448.692
10	Kota Dumai	241.448.692
11	Kota Pekanbaru	241.448.692
12	Kab. Meranti	241.448.692
	<b>KEPULAUAN RIAU</b>	<b>1.690.140.844</b>
1	Kab. Bintan	241.448.692
2	Kab. Natuna	241.448.692
3	Kab. Karimun	241.448.692
4	Kota Batam	241.448.692
5	Kota Tanjung Pinang	241.448.692
6	Kab. Lingga	241.448.692
7	Kab. Anambas	241.448.692
	<b>JAMBI</b>	<b>2.655.935.612</b>
1	Kab. Batanghari	241.448.692
2	Kab. Bungo	241.448.692
3	Kab. Kerinci	241.448.692
4	Kab. Merangin	241.448.692
5	Kab. Muaro Jambi	241.448.692
6	Kab. Sarolangun	241.448.692
7	Kab. Tanjung Jabung Barat	241.448.692
8	Kab. Tanjung Jabung Timur	241.448.692
9	Kab. Tebo	241.448.692
10	Kota Jambi	241.448.692
11	Kota Sungai Penuh	241.448.692
	<b>SUMATERA SELATAN</b>	<b>3.621.730.380</b>
1	Kab. Lahat	241.448.692
2	Kab. Musi Banyuasin	241.448.692
3	Kab. Musi Rawas	241.448.692
4	Kab. Muara Enim	241.448.692
5	Kab. Ogan Komering Ilir	241.448.692
6	Kab. Ogan Komering Ulu	241.448.692
7	Kota Palembang	241.448.692
8	Kota Pagar Alam	241.448.692
9	Kota Lubuk Linggau	241.448.692
10	Kota Prabumulih	241.448.692
11	Kab. Banyuasin	241.448.692
12	Kab. Ogan Ilir	241.448.692
13	Kab. OKU Timur	241.448.692
14	Kab. OKU Selatan	241.448.692
15	Kab. Empat Lawang	241.448.692




MENTERI KEUANGAN  
REPUBLIK INDONESIA

NO	KABUPATEN/KOTA	TOTAL
(1)	(2)	(3)
	<b>BANGKA BELITUNG</b>	<b>1.690.140.844</b>
1	Kab. Bangka	241.448.692
2	Kab. Belitung	241.448.692
3	Kota Pangkal Pinang	241.448.692
4	Kab. Bangka Selatan	241.448.692
5	Kab. Bangka Tengah	241.448.692
6	Kab. Bangka Barat	241.448.692
7	Kab. Belitung Timur	241.448.692
	<b>BENGKULU</b>	<b>2.414.486.920</b>
1	Kab. Bengkulu Selatan	241.448.692
2	Kab. Bengkulu Utara	241.448.692
3	Kab. Rejang Lebong	241.448.692
4	Kota Bengkulu	241.448.692
5	Kab. Kaur	241.448.692
6	Kab. Seluma	241.448.692
7	Kab. Mukomuko	241.448.692
8	Kab. Lebong	241.448.692
9	Kab. Kepahiang	241.448.692
10	Kab. Bengkulu Tengah	241.448.692
	<b>LAMPUNG</b>	<b>3.380.281.688</b>
1	Kab. Lampung Barat	241.448.692
2	Kab. Lampung Selatan	241.448.692
3	Kab. Lampung Tengah	241.448.692
4	Kab. Lampung Utara	241.448.692
5	Kab. Lampung Timur	241.448.692
6	Kab. Tanggamus	241.448.692
7	Kab. Tulang Bawang	241.448.692
8	Kab. Way Kanan	241.448.692
9	Kota Bandar Lampung	241.448.692
10	Kota Metro	241.448.692
11	Kab. Pesawaran	241.448.692
12	Kab. Pringsewu	241.448.692
13	Kab. Tulang Bawang Barat	241.448.692
14	Kab. Mesuji	241.448.692
	<b>DKI JAKARTA</b>	<b>1.448.692.228</b>
	<b>JAWA BARAT</b>	<b>6.277.665.992</b>
1	Kab. Bandung	241.448.692
2	Kab. Bekasi	241.448.692
3	Kab. Bogor	241.448.692
4	Kab. Ciamis	241.448.692
5	Kab. Cianjur	241.448.692
6	Kab. Cirebon	241.448.692
7	Kab. Garut	241.448.692
8	Kab. Indramayu	241.448.692




MENTERI KEUANGAN  
REPUBLIK INDONESIA

NO	KABUPATEN/KOTA	TOTAL
(1)	(2)	(3)
9	Kab. Karawang	241.448.692
10	Kab. Kuningan	241.448.692
11	Kab. Majalengka	241.448.692
12	Kab. Purwakarta	241.448.692
13	Kab. Subang	241.448.692
14	Kab. Sukabumi	241.448.692
15	Kab. Sumedang	241.448.692
16	Kab. Tasikmalaya	241.448.692
17	Kota Bandung	241.448.692
18	Kota Bekasi	241.448.692
19	Kota Bogor	241.448.692
20	Kota Cirebon	241.448.692
21	Kota Depok	241.448.692
22	Kota Sukabumi	241.448.692
23	Kota Cimahi	241.448.692
24	Kota Tasikmalaya	241.448.692
25	Kota Banjar	241.448.692
26	Kab. Bandung Barat	241.448.692
	<b>BANTEN</b>	<b>1.931.589.536</b>
1	Kab. Lebak	241.448.692
2	Kab. Pandeglang	241.448.692
3	Kab. Serang	241.448.692
4	Kab. Tangerang	241.448.692
5	Kota Cilegon	241.448.692
6	Kota Tangerang	241.448.692
7	Kota Serang	241.448.692
8	Kab. Tangerang Selatan	241.448.692
	<b>JAWA TENGAH</b>	<b>8.450.704.220</b>
1	Kab. Banjarnegara	241.448.692
2	Kab. Banyumas	241.448.692
3	Kab. Batang	241.448.692
4	Kab. Blora	241.448.692
5	Kab. Boyolali	241.448.692
6	Kab. Brebes	241.448.692
7	Kab. Cilacap	241.448.692
8	Kab. Demak	241.448.692
9	Kab. Grobogan	241.448.692
10	Kab. Jepara	241.448.692
11	Kab. Karanganyar	241.448.692
12	Kab. Kebumen	241.448.692
13	Kab. Kendal	241.448.692
14	Kab. Klaten	241.448.692
15	Kab. Kudus	241.448.692
16	Kab. Magelang	241.448.692
17	Kab. Pati	241.448.692
18	Kab. Pekalongan	241.448.692




MENTERI KEUANGAN  
REPUBLIK INDONESIA

NO	KABUPATEN/KOTA	TOTAL
(1)	(2)	(3)
19	Kab. Pemalang	241.448.692
20	Kab. Purbalingga	241.448.692
21	Kab. Purworejo	241.448.692
22	Kab. Rembang	241.448.692
23	Kab. Semarang	241.448.692
24	Kab. Sragen	241.448.692
25	Kab. Sukoharjo	241.448.692
26	Kab. Tegal	241.448.692
27	Kab. Temanggung	241.448.692
28	Kab. Wonogiri	241.448.692
29	Kab. Wonosobo	241.448.692
30	Kota Magelang	241.448.692
31	Kota Pekalongan	241.448.692
32	Kota Salatiga	241.448.692
33	Kota Semarang	241.448.692
34	Kota Surakarta	241.448.692
35	Kota Tegal	241.448.692
	<b>D.I. YOGYAKARTA</b>	<b>1.207.243.460</b>
1	Kab. Bantul	241.448.692
2	Kab. Gunung Kidul	241.448.692
3	Kab. Kulon Progo	241.448.692
4	Kab. Sleman	241.448.692
5	Kota Yogyakarta	241.448.692
	<b>JAWA TIMUR</b>	<b>9.175.050.296</b>
1	Kab. Bangkalan	241.448.692
2	Kab. Banyuwangi	241.448.692
3	Kab. Blitar	241.448.692
4	Kab. Bojonegoro	241.448.692
5	Kab. Bondowoso	241.448.692
6	Kab. Gresik	241.448.692
7	Kab. Jember	241.448.692
8	Kab. Jombang	241.448.692
9	Kab. Kediri	241.448.692
10	Kab. Lamongan	241.448.692
11	Kab. Lumajang	241.448.692
12	Kab. Madiun	241.448.692
13	Kab. Magetan	241.448.692
14	Kab. Malang	241.448.692
15	Kab. Mojokerto	241.448.692
16	Kab. Nganjuk	241.448.692
17	Kab. Ngawi	241.448.692
18	Kab. Pacitan	241.448.692
19	Kab. Pamekasan	241.448.692
20	Kab. Pasuruan	241.448.692
21	Kab. Ponorogo	241.448.692
22	Kab. Probolinggo	241.448.692



MENTERI KEUANGAN  
REPUBLIK INDONESIA


NO	KABUPATEN/KOTA	TOTAL
(1)	(2)	(3)
23	Kab. Sampang	241.448.692
24	Kab. Sidoarjo	241.448.692
25	Kab. Situbondo	241.448.692
26	Kab. Sumenep	241.448.692
27	Kab. Trenggalek	241.448.692
28	Kab. Tuban	241.448.692
29	Kab. Tulungagung	241.448.692
30	Kota Blitar	241.448.692
31	Kota Kediri	241.448.692
32	Kota Madiun	241.448.692
33	Kota Malang	241.448.692
34	Kota Mojokerto	241.448.692
35	Kota Pasuruan	241.448.692
36	Kota Probolinggo	241.448.692
37	Kota Surabaya	241.448.692
38	Kota Batu	241.448.692
	<b>KALIMANTAN BARAT</b>	<b>3.380.281.688</b>
1	Kab. Bengkayang	241.448.692
2	Kab. Landak	241.448.692
3	Kab. Kapuas Hulu	241.448.692
4	Kab. Ketapang	241.448.692
5	Kab. Pontianak	241.448.692
6	Kab. Sambas	241.448.692
7	Kab. Sanggau	241.448.692
8	Kab. Sintang	241.448.692
9	Kota Pontianak	241.448.692
10	Kota Singkawang	241.448.692
11	Kab. Sekadau	241.448.692
12	Kab. Melawi	241.448.692
13	Kab. Kayong Utara	241.448.692
14	Kab. Kubu Raya	241.448.692
	<b>KALIMANTAN TENGAH</b>	<b>3.380.281.688</b>
1	Kab. Barito Selatan	241.448.692
2	Kab. Barito Utara	241.448.692
3	Kab. Kapuas	241.448.692
4	Kab. Kotawaringin Barat	241.448.692
5	Kab. Kotawaringin Timur	241.448.692
6	Kota Palangkaraya	241.448.692
7	Kab. Barito Timur	241.448.692
8	Kab. Murung Raya	241.448.692
9	Kab. Pulang Pisau	241.448.692
10	Kab. Gunung Mas	241.448.692
11	Kab. Lamandau	241.448.692
12	Kab. Sukamara	241.448.692
13	Kab. Katingan	241.448.692
14	Kab. Seruyan	241.448.692



MENTERI KEUANGAN  
REPUBLIK INDONESIA


NO	KABUPATEN/KOTA	TOTAL
(1)	(2)	(3)
	<b>KALIMANTAN SELATAN</b>	<b>3.138.832.996</b>
1	Kab. Banjar	241.448.692
2	Kab. Barito Kuala	241.448.692
3	Kab. Hulu Sungai Selatan	241.448.692
4	Kab. Hulu Sungai Tengah	241.448.692
5	Kab. Hulu Sungai Utara	241.448.692
6	Kab. Kota Baru	241.448.692
7	Kab. Tabalong	241.448.692
8	Kab. Tanah Laut	241.448.692
9	Kab. Tapin	241.448.692
10	Kota Banjar Baru	241.448.692
11	Kota Banjarmasin	241.448.692
12	Kab. Balangan	241.448.692
13	Kab. Tanah Bumbu	241.448.692
	<b>KALIMANTAN TIMUR</b>	<b>3.380.281.688</b>
1	Kab. Berau	241.448.692
2	Kab. Bulungan	241.448.692
3	Kab. Kutai Kartanegara	241.448.692
4	Kab. Kutai Barat	241.448.692
5	Kab. Kutai Timur	241.448.692
6	Kab. Malinau	241.448.692
7	Kab. Nunukan	241.448.692
8	Kab. Paser	241.448.692
9	Kota Balikpapan	241.448.692
10	Kota Bontang	241.448.692
11	Kota Samarinda	241.448.692
12	Kota Tarakan	241.448.692
13	Kab. Penajam Paser Utara	241.448.692
14	Kab. Tana Tidung	241.448.692
	<b>SULAWESI UTARA</b>	<b>3.621.730.380</b>
1	Kab. Bolaang Mongondow	241.448.692
2	Kab. Minahasa	241.448.692
3	Kab. Sangihe	241.448.692
4	Kota Bitung	241.448.692
5	Kota Manado	241.448.692
6	Kab. Kepulauan Talaud	241.448.692
7	Kab. Minahasa Selatan	241.448.692
8	Kota Tomohon	241.448.692
9	Kab. Minahasa Utara	241.448.692
10	Kab. Kep. Siau Tagulandang Biaro (Sitaro)	241.448.692
11	Kota Kotamobago	241.448.692
12	Kab. Bolaang Mongondow Utara	241.448.692
13	Kab. Minahasa Tenggara (Mitra)	241.448.692
14	Kab. Bolaang Mongondow Timur	241.448.692
15	Kab. Bolaang Mongondow Selatan	241.448.692






MENTERI KEUANGAN  
REPUBLIK INDONESIA

NO	KABUPATEN/KOTA	TOTAL
(1)	(2)	(3)
	<b>GORONTALO</b>	<b>1.448.692.152</b>
1	Kab. Boalemo	241.448.692
2	Kab. Gorontalo	241.448.692
3	Kota Gorontalo	241.448.692
4	Kab. Pohuwato	241.448.692
5	Kab. Bone Bolango	241.448.692
6	Kab. Gorontalo Utara	241.448.692
	<b>SULAWESI TENGAH</b>	<b>2.655.935.612</b>
1	Kab. Banggai	241.448.692
2	Kab. Banggai Kepulauan	241.448.692
3	Kab. Buol	241.448.692
4	Kab. Toli-Toli	241.448.692
5	Kab. Donggala	241.448.692
6	Kab. Morowali	241.448.692
7	Kab. Poso	241.448.692
8	Kota Palu	241.448.692
9	Kab. Parigi Moutong	241.448.692
10	Kab. Tojo Una Una	241.448.692
11	Kab. Sigi	241.448.692
	<b>SULAWESI SELATAN</b>	<b>5.794.768.608</b>
1	Kab. Bantaeng	241.448.692
2	Kab. Barru	241.448.692
3	Kab. Bone	241.448.692
4	Kab. Bulukumba	241.448.692
5	Kab. Enrekang	241.448.692
6	Kab. G o w a	241.448.692
7	Kab. Jeneponto	241.448.692
8	Kab. Luwu	241.448.692
9	Kab. Luwu Utara	241.448.692
10	Kab. M a r o s	241.448.692
11	Kab. Pangkajene Kepulauan	241.448.692
12	Kab. Pinrang	241.448.692
13	Kab. Selayar	241.448.692
14	Kab. Sidenreng Rappang	241.448.692
15	Kab. Sinjai	241.448.692
16	Kab. Soppeng	241.448.692
17	Kab. Takalar	241.448.692
18	Kab. Tana Toraja	241.448.692
19	Kab. Wajo	241.448.692
20	Kota Pare-pare	241.448.692
21	Kota Makassar	241.448.692
22	Kota Palopo	241.448.692
23	Kab. Luwu Timur	241.448.692
24	Kab. Toraja Utara	241.448.692




MENTERI KEUANGAN  
REPUBLIK INDONESIA

NO	KABUPATEN/KOTA	TOTAL
(1)	(2)	(3)
	<b>SULAWESI BARAT</b>	<b>1.207.243.460</b>
1	Kab. Majene	241.448.692
2	Kab. Mamuju	241.448.692
3	Kab. Polewali Mandar	241.448.692
4	Kab. Mamasa	241.448.692
5	Kab. Mamuju Utara	241.448.692
	<b>SULAWESI TENGGARA</b>	<b>2.897.384.304</b>
1	Kab. Buton	241.448.692
2	Kab. Konawe	241.448.692
3	Kab. Kolaka	241.448.692
4	Kab. Muna	241.448.692
5	Kota Kendari	241.448.692
6	Kota Bau-bau	241.448.692
7	Kab. Konawe Selatan	241.448.692
8	Kab. Bombana	241.448.692
9	Kab. Wakatobi	241.448.692
10	Kab. Kolaka Utara	241.448.692
11	Kab. Konawe Utara	241.448.692
12	Kab. Buton Utara	241.448.692
	<b>BALI</b>	<b>2.173.038.228</b>
1	Kab. Badung	241.448.692
2	Kab. Bangli	241.448.692
3	Kab. Buleleng	241.448.692
4	Kab. Gianyar	241.448.692
5	Kab. Jembrana	241.448.692
6	Kab. Karangasem	241.448.692
7	Kab. Klungkung	241.448.692
8	Kab. Tabanan	241.448.692
9	Kota Denpasar	241.448.692
	<b>NUSA TENGGARA BARAT</b>	<b>2.414.486.920</b>
1	Kab. Bima	241.448.692
2	Kab. Dompu	241.448.692
3	Kab. Lombok Barat	241.448.692
4	Kab. Lombok Tengah	241.448.692
5	Kab. Lombok Timur	241.448.692
6	Kab. Sumbawa	241.448.692
7	Kota Mataram	241.448.692
8	Kota Bima	241.448.692
9	Kab. Sumbawa Barat	241.448.692
10	Kab. Lombok Utara	241.448.692
	<b>NUSA TENGGARA TIMUR</b>	<b>5.070.422.532</b>
1	Kab. Alor	241.448.692
2	Kab. Belu	241.448.692
3	Kab. Ende	241.448.692



MENTERI KEUANGAN  
REPUBLIK INDONESIA

NO	KABUPATEN/KOTA	TOTAL
(1)	(2)	(3)
4	Kab. Flores Timur	241.448.692
5	Kab. Kupang	241.448.692
6	Kab. Lembata	241.448.692
7	Kab. Manggarai	241.448.692
8	Kab. Ngada	241.448.692
9	Kab. Sikka	241.448.692
10	Kab. Sumba Barat	241.448.692
11	Kab. Sumba Timur	241.448.692
12	Kab. Timor Tengah Selatan	241.448.692
13	Kab. Timor Tengah Utara	241.448.692
14	Kota Kupang	241.448.692
15	Kab. Rote Ndao	241.448.692
16	Kab. Manggarai Barat	241.448.692
17	Kab. Nagekeo	241.448.692
18	Kab. Sumba Barat Daya	241.448.692
19	Kab. Sumba Tengah	241.448.692
20	Kab. Manggarai Timur	241.448.692
21	Kab. Sabu Raijua	241.448.692
	<b>MALUKU</b>	<b>2.655.935.612</b>
1	Kab. Maluku Tenggara Barat	241.448.692
2	Kab. Maluku Tengah	241.448.692
3	Kab. Maluku Tenggara	241.448.692
4	Kab. Pulau Buru	241.448.692
5	Kota Ambon	241.448.692
6	Kab. Seram Bagian Barat	241.448.692
7	Kab. Seram Bagian Timur	241.448.692
8	Kab. Kepulauan Aru	241.448.692
9	Kota Tual	241.448.692
10	Kab. Maluku Barat Daya	241.448.692
11	Kab. Buru Selatan	241.448.692
	<b>MALUKU UTARA</b>	<b>2.173.038.228</b>
1	Kab. Halmahera Tengah	241.448.692
2	Kab. Halmahera Barat	241.448.692
3	Kota Ternate	241.448.692
4	Kab. Halmahera Timur	241.448.692
5	Kota Tidore Kepulauan	241.448.692
6	Kab. Kepulauan Sula	241.448.692
7	Kab. Halmahera Selatan	241.448.692
8	Kab. Halmahera Utara	241.448.692
9	Kab. Morotai	241.448.692
	<b>PAPUA</b>	<b>7.002.012.068</b>
1	Kab. Biak Numfor	241.448.692
2	Kab. Jayapura	241.448.692
3	Kab. Jayawijaya	241.448.692
4	Kab. Merauke	241.448.692



MENTERI KEUANGAN  
REPUBLIK INDONESIA

NO	KABUPATEN/KOTA	TOTAL
(1)	(2)	(3)
5	Kab. Mimika	241.448.692
6	Kab. Nabire	241.448.692
7	Kab. Paniai	241.448.692
8	Kab. Puncak Jaya	241.448.692
9	Kab. Yapen Waropen	241.448.692
10	Kota Jayapura	241.448.692
11	Kab. Sarmi	241.448.692
12	Kab. Keerom	241.448.692
13	Kab. Yahukimo	241.448.692
14	Kab. Pegunungan Bintang	241.448.692
15	Kab. Tolikara	241.448.692
16	Kab. Boven Digoel	241.448.692
17	Kab. Mappi	241.448.692
18	Kab. Asmat	241.448.692
19	Kab. Waropen	241.448.692
20	Kab. Supiori	241.448.692
21	Kab. Mamberamo Raya	241.448.692
22	Kab. Mamberamo Tengah	241.448.692
23	Kab. Yalimo	241.448.692
24	Kab. Lanny Jaya	241.448.692
25	Kab. Nduga	241.448.692
26	Kab. Puncak	241.448.692
27	Kab. Dogiyai	241.448.692
28	Kab. Intan Jaya	241.448.692
29	Kab. Deiyai	241.448.692
	<b>PAPUA BARAT</b>	<b>2.655.935.612</b>
1	Kab. Sorong	241.448.692
2	Kab. Manokwari	241.448.692
3	Kab. Fak Fak	241.448.692
4	Kota Sorong	241.448.692
5	Kab. Sorong Selatan	241.448.692
6	Kab. Raja Ampat	241.448.692
7	Kab. Teluk Bintuni	241.448.692
8	Kab. Teluk Wondama	241.448.692
9	Kab. Kaimana	241.448.692
10	Kab. Tambrau	241.448.692
11	Kab. Meybrat	241.448.692
	<b>TOTAL NASIONAL</b>	<b>120.000.000.000</b>

MENTERI KEUANGAN,

ttd.

SRI MULYANI INDRAWATI