



MENTERI KEUANGAN  
REPUBLIK INDONESIA  
**SALINAN**

PERATURAN MENTERI KEUANGAN REPUBLIK INDONESIA  
NOMOR 230 /PMK.07/2012

TENTANG

ALOKASI KURANG BAYAR DANA BAGI HASIL CUKAI HASIL TEMBAKAU  
TAHUN ANGGARAN 2011

DENGAN RAHMAT TUHAN YANG MAHA ESA

MENTERI KEUANGAN REPUBLIK INDONESIA,

- Menimbang** : bahwa dalam rangka penetapan alokasi Kurang Bayar Dana Bagi Hasil Cukai Hasil Tembakau Tahun Anggaran 2011 yang telah dialokasikan dalam Undang-Undang Nomor 19 Tahun 2012 tentang Anggaran Pendapatan dan Belanja Negara Tahun Anggaran 2013, perlu menetapkan Peraturan Menteri Keuangan tentang Alokasi Kurang Bayar Dana Bagi Hasil Cukai Hasil Tembakau Tahun Anggaran 2011;
- Mengingat** :
1. Undang-Undang Nomor 11 Tahun 1995 tentang Cukai (Lembaran Negara Republik Indonesia Tahun 1995 Nomor 76, Tambahan Lembaran Negara Republik Indonesia 3613) sebagaimana telah diubah dengan Undang-Undang Nomor 39 Tahun 2007 (Lembaran Negara Republik Indonesia Tahun 2007 Nomor 105, Tambahan Lembaran Negara Republik Indonesia 4755);
  2. Undang-Undang Nomor 33 Tahun 2004 tentang Perimbangan Keuangan Antara Pemerintah Pusat dan Pemerintahan Daerah (Lembaran Negara Republik Indonesia Tahun 2004 Nomor 126, Tambahan Lembaran Negara Republik Indonesia Nomor 4438);
  3. Undang-Undang Nomor 19 Tahun 2012 tentang Anggaran Pendapatan dan Belanja Negara Tahun Anggaran 2013 (Lembaran Negara Republik Indonesia Tahun 2012 Nomor 228, Tambahan Lembaran Negara Republik Indonesia Nomor 5361);
  4. Peraturan Pemerintah Nomor 55 Tahun 2005 tentang Dana Perimbangan (Lembaran Negara Republik Indonesia Tahun 2005 Nomor 137, Tambahan Lembaran Negara Republik Indonesia Nomor 4575);
  5. Peraturan Menteri Keuangan Nomor 84/PMK.07/2008 tentang Penggunaan Dana Bagi Hasil Cukai Hasil Tembakau dan Sanksi Atas Penyalahgunaan Alokasi Dana Bagi Hasil Cukai Hasil Tembakau sebagaimana telah diubah dengan Peraturan Menteri Keuangan Nomor 20/PMK.07/2009;

15



MENTERI KEUANGAN  
REPUBLIK INDONESIA

-2-

6. Peraturan Menteri Keuangan Nomor 06/PMK.07/2012 tentang Pelaksanaan dan Pertanggungjawaban Anggaran Transfer ke Daerah;
7. Peraturan Menteri Keuangan Nomor 165/PMK.07/2012 tentang Pengalokasian Anggaran Transfer Ke Daerah;

MEMUTUSKAN:

Menetapkan : PERATURAN MENTERI KEUANGAN TENTANG ALOKASI KURANG BAYAR DANA BAGI HASIL CUKAI HASIL TEMBAKAU TAHUN ANGGARAN 2011.

Pasal 1

Alokasi Kurang Bayar Dana Bagi Hasil Cukai Hasil Tembakau Tahun Anggaran 2011 merupakan selisih kurang antara Alokasi Definitif Dana Bagi Hasil Cukai Hasil Tembakau Tahun Anggaran 2011 dengan Dana Bagi Hasil Cukai Hasil Tembakau berdasarkan realisasi penerimaan Dana Bagi Hasil Cukai Hasil Tembakau Tahun Anggaran 2011.

Pasal 2

- (1) Alokasi Kurang Bayar Dana Bagi Hasil Cukai Hasil Tembakau Tahun Anggaran 2011 sebesar Rp91.584.683.712,00 (sembilan puluh satu miliar lima ratus delapan puluh empat juta enam ratus delapan puluh tiga ribu tujuh ratus dua belas rupiah).
- (2) Rincian Alokasi Kurang Bayar Dana Bagi Hasil Cukai Hasil Tembakau sebagaimana tercantum dalam Lampiran yang merupakan bagian tidak terpisahkan dari Peraturan Menteri ini.

Pasal 3

- (1) Penyaluran Alokasi Kurang Bayar Dana Bagi Hasil Cukai Hasil Tembakau sebagaimana dimaksud dalam Pasal 2 dilaksanakan sekaligus, paling cepat pada bulan Maret Tahun 2013.
- (2) Penyaluran Alokasi Kurang Bayar Dana Bagi Hasil Cukai Hasil Tembakau dilaksanakan sesuai dengan ketentuan peraturan perundang-undangan.

Pasal 4

Alokasi Kurang Bayar Dana Bagi Hasil Cukai Hasil Tembakau digunakan untuk kegiatan Dana Bagi Hasil sesuai dengan ketentuan peraturan perundang-undangan.

AS L



MENTERI KEUANGAN  
REPUBLIK INDONESIA

-3-

Pasal 5

Peraturan Menteri ini mulai berlaku pada tanggal diundangkan.  
Agar setiap orang mengetahuinya, memerintahkan pengundangan Peraturan Menteri ini dengan penempatannya dalam Berita Negara Republik Indonesia.

Ditetapkan di Jakarta  
pada tanggal 26 Desember 2012  
MENTERI KEUANGAN REPUBLIK INDONESIA,

ttd.

AGUS D.W. MARTOWARDOJO

Diundangkan di Jakarta  
pada tanggal 26 Desember 2012  
MENTERI HUKUM DAN HAK ASASI MANUSIA  
REPUBLIK INDONESIA,


ttd.

AMIR SYAMSUDIN

BERITA NEGARA REPUBLIK INDONESIA TAHUN 2012 NOMOR 1325  
Salinan sesuai dengan aslinya  
KEPALA BIRO UMUM

KEPALA BAGIAN T.U. KEMENTERIAN

GIARTO  
NIP 195904201984021001





LAMPIRAN  
PERATURAN MENTERI KEUANGAN REPUBLIK INDONESIA  
NOMOR  
TENTANG  
ALOKASI KURANG BAYAR DANA BAGI HASIL CUKAI HASIL  
TEBBAKAU TAHUN ANGGARAN 2011

MENTERI KEUANGAN  
REPUBLIK INDONESIA

ALOKASI KURANG BAYAR DANA BAGI HASIL CUKAI HASIL TEMBAKAU  
TAHUN ANGGARAN 2011

(dalam rupiah)

NO	PROVINSI/KABUPATEN/KOTA	JUMLAH
<b>I</b>	<b>Total Provinsi Aceh</b>	199.832.481
<b>1</b>	<b>Provinsi Aceh</b>	59.949.745
2	Kab. Aceh Barat	3.330.541
3	Kab. Aceh Besar	3.330.541
4	Kab. Aceh Selatan	3.330.541
5	Kab. Aceh Singkil	3.330.541
6	Kab. Aceh Tengah	15.986.599
7	Kab. Aceh Tenggara	3.330.541
8	Kab. Aceh Timur	3.330.541
9	Kab. Aceh Utara	3.330.541
10	Kab. Bireuen	3.330.541
11	Kab. Aceh Pidie	15.986.599
12	Kab. Simeulue	3.330.541
13	Kota Banda Aceh	3.330.541
14	Kota Sabang	3.330.541
15	Kota Langsa	3.330.541
16	Kota Lhokseumawe	3.330.541
17	Kab. Nagan Raya	3.330.541
18	Kab. Aceh Jaya	3.330.541
19	Kab. Aceh Barat Daya	3.330.541
20	Kab. Gayo Lues	15.986.599
21	Kab. Aceh Tamiang	3.330.541
22	Kab. Bener Meriah	15.986.599
23	Kab. Pidie Jaya	15.986.599
24	Kota Subulussalam	3.330.541
<b>II</b>	<b>Total Provinsi Sumatera Utara</b>	658.825.455
<b>1</b>	<b>Provinsi Sumatera Utara</b>	197.647.636
2	Kab. Asahan	8.213.165
3	Kab. Dairi	21.913.678
4	Kab. Deli Serdang	14.907.168
5	Kab. Karo	46.619.211
6	Kab. Labuhan Batu	7.245.939
7	Kab. Langkat	9.716.809
8	Kab. Mandailing Natal	6.620.240



MENTERI KEUANGAN  
REPUBLIK INDONESIA

- 2 -

NO	PROVINSI/KABUPATEN/KOTA	JUMLAH
9	Kab. Nias	6.127.818
10	Kab. Simalungun	71.983.278
11	Kab. Tapanuli Selatan	6.581.638
12	Kab. Tapanuli Tengah	6.852.859
13	Kab. Tapanuli Utara	59.778.423
14	Kab. Toba Samosir	5.895.127
15	Kota Binjai	6.308.992
16	Kota Medan	15.646.482
17	Kota Pematang Siantar	41.818.664
18	Kota Sibolga	5.979.323
19	Kota Tanjung Balai	5.743.668
20	Kota Tebing Tinggi	6.332.887
21	Kota Padang Sidempuan	6.304.288
22	Kab. Pakpak Bharat	5.547.372
23	Kab. Nias Selatan	6.338.588
24	Kab. Humbang Hasundutan	21.416.927
25	Kab. Serdang Bedagai	11.011.819
26	Kab. Samosir	6.077.113
27	Kab. Batu Bara	7.063.234
28	Kab. Padang Lawas Utara	6.391.666
29	Kab. Padang Lawas	6.393.668
30	Kab. Labuhan Batu Selatan	6.717.818
31	Kab. Labuhan Batu Utara	6.871.536
32	Kab. Nias Utara	5.569.616
33	Kab. Nias Barat	5.628.309
34	Kota Gunung Sitoli	5.560.493
<b>III</b>	<b>Total Provinsi Sumatera Barat</b>	<b>353.120.467</b>
<b>1</b>	<b>Provinsi Sumatera Barat</b>	<b>105.936.140</b>
2	Kab. Limapuluh Kota	88.996.023
3	Kab. Agam	14.707.818
4	Kab. Kepulauan Mentawai	5.575.586
5	Kab. Padang Pariaman	5.575.586
6	Kab. Pasaman	13.860.070
7	Kab. Pesisir Selatan	5.575.586
8	Kab. Sijunjung	5.575.586
9	Kab. Solok	15.958.427
10	Kab. Tanah Datar	15.414.146

15



MENTERI KEUANGAN  
REPUBLIK INDONESIA

- 3 -

NO	PROVINSI/KABUPATEN/KOTA	JUMLAH
11	Kota Bukit Tinggi	5.575.586
12	Kota Padang Panjang	5.575.586
13	Kota Padang	5.575.586
14	Kota Payakumbuh	16.133.762
15	Kota Sawahlunto	15.207.046
16	Kota Solok	5.575.586
17	Kota Pariaman	5.575.586
18	Kab. Pasaman Barat	5.575.586
19	Kab. Dharmasraya	5.575.586
20	Kab. Solok Selatan	5.575.586
<b>IV</b>	<b>Total Provinsi Kepulauan Riau</b>	<b>362.130.562</b>
<b>1</b>	<b>Provinsi Kepulauan Riau</b>	<b>108.639.169</b>
2	Kab. Bintan	18.106.528
3	Kab. Natuna	18.106.528
4	Kab. Karimun	18.106.528
5	Kota Batam	144.852.225
6	Kota Tanjung Pinang	18.106.528
7	Kab. Lingga	18.106.528
8	Kab. Kepulauan Anambas	18.106.528
<b>V</b>	<b>Total Provinsi Jambi</b>	<b>483.363.826</b>
<b>1</b>	<b>Provinsi Jambi</b>	<b>145.009.148</b>
2	Kab. Batanghari	14.500.915
3	Kab. Bungo	14.500.915
4	Kab. Kerinci	193.345.530
5	Kab. Merangin	14.500.915
6	Kab. Muaro Jambi	14.500.915
7	Kab. Sarolangun	14.500.915
8	Kab. Tanjung Jabung Barat	14.500.915
9	Kab. Tanjung Jabung Timur	14.500.915
10	Kab. Tebo	14.500.915
11	Kota Jambi	14.500.915
12	Kota Sungai Penuh	14.500.915
<b>VI</b>	<b>Total Provinsi Sumatera Selatan</b>	<b>137.146.872</b>
<b>1</b>	<b>Provinsi Sumatera Selatan</b>	<b>41.144.062</b>
2	Kab. Lahat	13.714.687
3	Kab. Musi Banyuasin	2.742.937
4	Kab. Musi Rawas	2.742.937

5 2



MENTERI KEUANGAN  
REPUBLIK INDONESIA

- 4 -

NO	PROVINSI/KABUPATEN/KOTA	JUMLAH
5	Kab. Muara Enim	2.742.937
6	Kab. Ogan Komering Ilir	2.742.937
7	Kab. Ogan Komering Ulu	2.742.937
8	Kota Palembang	2.742.937
9	Kota Pagar Alam	13.714.687
10	Kota Lubuk Linggau	13.714.687
11	Kota Prabumulih	2.742.937
12	Kab. Banyuasin	2.742.937
13	Kab. Ogan Ilir	2.742.937
14	Kab. OKU Timur	13.714.687
15	Kab. OKU Selatan	13.714.687
16	Kab. Empat Lawang	2.742.937
<b>VII</b>	<b>Total Provinsi Lampung</b>	<b>719.449.910</b>
<b>1</b>	<b>Provinsi Lampung</b>	<b>215.834.973</b>
2	Kab. Lampung Barat	17.625.756
3	Kab. Lampung Selatan	31.370.470
4	Kab. Lampung Tengah	93.958.011
5	Kab. Lampung Utara	24.007.231
6	Kab. Lampung Timur	115.556.848
7	Kab. Tanggamus	47.324.157
8	Kab. Tulang Bawang	15.416.784
9	Kab. Way Kanan	17.380.315
10	Kota Bandar Lampung	15.416.784
11	Kota Metro	18.484.801
12	Kab. Pesawaran	33.824.884
13	Kab. Pringsewu	42.415.330
14	Kab. Mesuji	15.416.784
15	Kab. Tulang Bawang Barat	15.416.784
<b>VIII</b>	<b>Total Provinsi DKI Jakarta</b>	<b>112.681.802</b>
<b>1</b>	<b>Provinsi DKI Jakarta</b>	<b>112.681.802</b>
<b>IX</b>	<b>Total Provinsi Jawa Barat</b>	<b>7.106.096.796</b>
<b>1</b>	<b>Provinsi Jawa Barat</b>	<b>2.131.829.040</b>
2	Kab. Bandung	163.972.529
3	Kab. Bekasi	780.726.376
4	Kab. Bogor	75.312.723
5	Kab. Ciamis	118.921.757
6	Kab. Cianjur	119.766.911

25 ✓



MENTERI KEUANGAN  
REPUBLIK INDONESIA

- 5 -

NO	PROVINSI/KABUPATEN/KOTA	JUMLAH
7	Kab. Cirebon	134.676.106
8	Kab. Garut	452.578.671
9	Kab. Indramayu	82.551.067
10	Kab. Karawang	530.790.118
11	Kab. Kuningan	108.955.794
12	Kab. Majalengka	358.854.581
13	Kab. Purwakarta	115.869.327
14	Kab. Subang	136.391.551
15	Kab. Sukabumi	97.632.721
16	Kab. Sumedang	413.103.579
17	Kab. Tasikmalaya	111.477.304
18	Kota Bandung	103.963.245
19	Kota Bekasi	87.320.219
20	Kota Bogor	77.773.349
21	Kota Cirebon	320.383.266
22	Kota Depok	105.166.661
23	Kota Sukabumi	101.852.445
24	Kota Cimahi	83.644.634
25	Kota Tasikmalaya	102.184.560
26	Kota Banjar	98.100.954
27	Kab. Bandung Barat	92.297.311
<b>X</b>	<b>Total Provinsi Banten</b>	<b>430.637.918</b>
<b>1</b>	<b>Provinsi Banten</b>	<b>129.191.272</b>
2	Kab. Lebak	21.531.893
3	Kab. Pandeglang	21.531.893
4	Kab. Serang	122.580.335
5	Kab. Tangerang	21.531.893
6	Kota Cilegon	21.531.893
7	Kota Tangerang	21.531.893
8	Kota Serang	49.674.951
9	Kota Tangerang Selatan	21.531.893
<b>XI</b>	<b>Total Provinsi Jawa Tengah</b>	<b>21.570.520.810</b>
<b>1</b>	<b>Provinsi Jawa Tengah</b>	<b>6.471.156.243</b>
2	Kab. Banjarnegara	217.994.292
3	Kab. Banyumas	201.921.662
4	Kab. Batang	325.130.473
5	Kab. Blora	311.411.499

25 ✓





MENTERI KEUANGAN  
REPUBLIK INDONESIA

- 6 -

NO	PROVINSI/KABUPATEN/KOTA	JUMLAH
6	Kab. Boyolali	542.076.244
7	Kab. Brebes	199.592.725
8	Kab. Cilacap	200.718.481
9	Kab. Demak	538.277.036
10	Kab. Grobogan	293.300.791
11	Kab. Jepara	642.514.636
12	Kab. Karanganyar	292.963.441
13	Kab. Kebumen	231.569.989
14	Kab. Kendal	1.031.306.920
15	Kab. Klaten	630.269.669
16	Kab. Kudus	3.767.720.453
17	Kab. Magelang	481.889.130
18	Kab. Pati	279.830.363
19	Kab. Pekalongan	201.111.280
20	Kab. Pemasang	202.243.084
21	Kab. Purbalingga	229.838.789
22	Kab. Purworejo	234.283.738
23	Kab. Rembang	210.380.595
24	Kab. Semarang	244.483.856
25	Kab. Sragen	223.078.848
26	Kab. Sukoharjo	241.853.192
27	Kab. Tegal	218.570.209
28	Kab. Temanggung	875.318.285
29	Kab. Wonogiri	197.593.948
30	Kab. Wonosobo	375.525.394
31	Kota Magelang	194.566.131
32	Kota Pekalongan	229.249.746
33	Kota Salatiga	225.389.599
34	Kota Semarang	374.573.250
35	Kota Surakarta	231.359.599
36	Kota Tegal	201.457.219
<b>XII</b>	<b>Total Provinsi D.I. Yogyakarta</b>	<b>1.297.684.156</b>
<b>1</b>	<b>Provinsi D.I. Yogyakarta</b>	<b>389.305.247</b>
2	Kab. Bantul	259.536.831
3	Kab. Gunung Kidul	129.768.416
4	Kab. Kulon Progo	194.652.623
5	Kab. Sleman	181.675.782

AS R



MENTERI KEUANGAN  
REPUBLIK INDONESIA

- 7 -

NO	PROVINSI/KABUPATEN/KOTA	JUMLAH
6	Kota Yogyakarta	142.745.257
<b>XIII</b>	<b>Total Provinsi Jawa Timur</b>	<b>46.386.554.939</b>
<b>1</b>	<b>Provinsi Jawa Timur</b>	<b>13.915.966.482</b>
2	Kab. Bangkalan	405.094.464
3	Kab. Banyuwangi	473.654.485
4	Kab. Blitar	628.849.223
5	Kab. Bojonegoro	1.318.888.700
6	Kab. Bondowoso	842.689.293
7	Kab. Gresik	407.356.712
8	Kab. Jember	819.287.172
9	Kab. Jombang	707.279.279
10	Kab. Kediri	1.683.334.971
11	Kab. Lamongan	817.813.831
12	Kab. Lumajang	490.168.853
13	Kab. Madiun	486.711.622
14	Kab. Magetan	440.487.512
15	Kab. Malang	2.053.626.804
16	Kab. Mojokerto	505.465.739
17	Kab. Nganjuk	770.747.931
18	Kab. Ngawi	702.591.546
19	Kab. Pacitan	420.202.325
20	Kab. Pamekasan	1.786.403.044
21	Kab. Pasuruan	1.625.612.784
22	Kab. Ponorogo	470.741.306
23	Kab. Probolinggo	1.059.359.471
24	Kab. Sampang	473.650.629
25	Kab. Sidoarjo	866.582.258
26	Kab. Situbondo	600.923.079
27	Kab. Sumenep	975.283.121
28	Kab. Trenggalek	431.719.910
29	Kab. Tuban	549.987.255
30	Kab. Tulungagung	1.084.068.275
31	Kota Blitar	516.461.255
32	Kota Kediri	3.397.227.079
33	Kota Madiun	387.805.472
34	Kota Malang	1.372.247.931
35	Kota Mojokerto	456.478.572




MENTERI KEUANGAN  
REPUBLIK INDONESIA

- 8 -

NO	PROVINSI/KABUPATEN/KOTA	JUMLAH
36	Kota Pasuruan	389.383.560
37	Kota Probolinggo	376.818.620
38	Kota Surabaya	1.260.645.299
39	Kota Batu	414.939.076
<b>XIV</b>	<b>Total Provinsi Kalimantan Tengah</b>	<b>123.933.423</b>
<b>1</b>	<b>Provinsi Kalimantan Tengah</b>	<b>37.180.027</b>
2	Kab. Barito Selatan	2.860.002
3	Kab. Barito Utara	2.860.002
4	Kab. Kapuas	2.860.002
5	Kab. Kotawaringin Barat	2.860.002
6	Kab. Kotawaringin Timur	2.860.002
7	Kota Palangkaraya	2.860.002
8	Kab. Barito Timur	2.860.002
9	Kab. Murung Raya	2.860.002
10	Kab. Pulang Pisau	49.573.369
11	Kab. Gunung Mas	2.860.002
12	Kab. Lamandau	2.860.002
13	Kab. Sukamara	2.860.002
14	Kab. Katingan	2.860.002
15	Kab. Seruyan	2.860.002
<b>XV</b>	<b>Total Provinsi Sulawesi Utara</b>	<b>344.514.915</b>
<b>1</b>	<b>Provinsi Sulawesi Utara</b>	<b>103.354.475</b>
2	Kab. Bolaang Mongondow	7.382.462
3	Kab. Minahasa	7.382.462
4	Kab. Sangihe	7.382.462
5	Kota Bitung	7.382.462
6	Kota Manado	7.382.462
7	Kab. Kepulauan Talaud	7.382.462
8	Kab. Minahasa Selatan	7.382.462
9	Kota Tomohon	7.382.462
10	Kab. Minahasa Utara	7.382.462
11	Kota Kotamobagu	7.382.462
12	Kab. Bolaang Mongondow Utara	7.382.462
13	Kab. Kep. Siau Tagulandang Biaro	7.382.462
14	Kab. Minahasa Tenggara	7.382.462
15	Kab. Bolaang Mongondow Timur	137.805.966
16	Kab. Bolaang Mongondow Selatan	7.382.462

25 K



MENTERI KEUANGAN  
REPUBLIK INDONESIA

- 9 -

NO	PROVINSI/KABUPATEN/KOTA	JUMLAH
<b>XVI</b>	<b>Total Provinsi Sulawesi Tengah</b>	141.792.289
<b>1</b>	<b>Provinsi Sulawesi Tengah</b>	42.537.687
2	Kab. Banggai	5.317.211
3	Kab. Banggai Kepulauan	5.317.211
4	Kab. Buol	18.905.639
5	Kab. Toli-Toli	18.905.639
6	Kab. Donggala	5.317.211
7	Kab. Morowali	5.317.211
8	Kab. Poso	5.317.211
9	Kota Palu	18.905.639
10	Kab. Parigi Moutong	5.317.211
11	Kab. Tojo Una Una	5.317.211
12	Kab. Sigi	5.317.211
<b>XVII</b>	<b>Total Provinsi Sulawesi Selatan</b>	544.033.168
<b>1</b>	<b>Provinsi Sulawesi Selatan</b>	163.209.950
2	Kab. Bantaeng	7.280.353
3	Kab. Barru	7.757.728
4	Kab. Bone	44.280.940
5	Kab. Bulukumba	11.074.136
6	Kab. Enrekang	6.800.415
7	Kab. Gowa	6.800.415
8	Kab. Jeneponto	6.800.415
9	Kab. Luwu	6.824.775
10	Kab. Luwu Utara	6.800.415
11	Kab. Maros	6.800.415
12	Kab. Pangkajene Kepulauan	6.871.786
13	Kab. Pinrang	6.800.415
14	Kab. Selayar	6.800.415
15	Kab. Sidenreng Rappang	6.800.415
16	Kab. Sinjai	35.861.711
17	Kab. Soppeng	150.287.717
18	Kab. Takalar	6.800.415
19	Kab. Tana Toraja	7.525.237
20	Kab. Wajo	7.783.370
21	Kota Pare-pare	6.800.415
22	Kota Makassar	6.800.415
23	Kota Palopo	6.800.415

25



MENTERI KEUANGAN  
REPUBLIK INDONESIA

- 10 -

NO	PROVINSI/KABUPATEN/KOTA	JUMLAH
24	Kab. Luwu Timur	6.800.415
25	Kab. Toraja Utara	6.870.076
<b>XVIII</b>	<b>Total Provinsi Bali</b>	<b>561.695.238</b>
<b>1</b>	<b>Provinsi Bali</b>	<b>168.508.571</b>
2	Kab. Badung	18.723.175
3	Kab. Bangli	20.093.711
4	Kab. Buleleng	220.663.847
5	Kab. Gianyar	39.326.156
6	Kab. Jembrana	18.723.175
7	Kab. Karangasem	19.487.080
8	Kab. Klungkung	18.723.175
9	Kab. Tabanan	18.723.175
10	Kota Denpasar	18.723.175
<b>XIX</b>	<b>Total Provinsi Nusa Tenggara Barat</b>	<b>9.862.927.207</b>
<b>1</b>	<b>Provinsi Nusa Tenggara Barat</b>	<b>2.958.878.162</b>
2	Kab. Bima	453.530.550
3	Kab. Dompu	257.899.261
4	Kab. Lombok Barat	698.783.425
5	Kab. Lombok Tengah	1.380.791.955
6	Kab. Lombok Timur	2.564.378.928
7	Kab. Sumbawa	468.345.462
8	Kota Mataram	318.237.903
9	Kota Bima	202.448.807
10	Kab. Sumbawa Barat	235.631.454
11	Kab. Lombok Utara	324.001.300
<b>XX</b>	<b>Total Provinsi Nusa Tenggara Timur</b>	<b>187.741.478</b>
<b>1</b>	<b>Provinsi Nusa Tenggara Timur</b>	<b>56.322.443</b>
2	Kab. Alor	3.518.729
3	Kab. Belu	14.164.117
4	Kab. Ende	2.898.544
5	Kab. Flores Timur	2.682.021
6	Kab. Kupang	2.682.021
7	Kab. Lembata	27.728.257
8	Kab. Manggarai	2.682.021
9	Kab. Ngada	2.682.021
10	Kab. Sikka	7.705.372
11	Kab. Sumba Barat	10.969.859

25



MENTERI KEUANGAN  
REPUBLIK INDONESIA


- 11 -

NO	PROVINSI/KABUPATEN/KOTA	JUMLAH
12	Kab. Sumba Timur	4.528.617
13	Kab. Timor Tengah Selatan	3.209.226
14	Kab. Timor Tengah Utara	2.682.021
15	Kota Kupang	2.682.021
16	Kab. Rote Ndao	2.682.021
17	Kab. Manggarai Barat	4.258.049
18	Kab. Nagekeo	2.682.021
19	Kab. Sumba Barat Daya	20.359.732
20	Kab. Sumba Tengah	2.682.021
21	Kab. Manggarai Timur	2.682.021
22	Kab. Sabu Raijua	5.258.322
<b>Total</b>		<b>91.584.683.712</b>

Salinan sesuai dengan aslinya  
KEPALA BIRO UMUM

u.b.  
KEPALA BANGUNAN T.U. KEMENTERIAN

GIARTO  
NIP 19590420198402100



MENTERI KEUANGAN REPUBLIK INDONESIA,

ttd.

AGUS D.W. MARTOWARDOJO

K L