

PANDUAN PENGGUNAAN

APLIKASI PELAPORAN PAJAK ROKOK

ADMIN DAERAH

2021



KEMENTERIAN KEUANGAN
DIREKTORAT JENDERAL PERIMBANGAN KEUANGAN

DAFTAR ISI

A. PENDAHULUAN	2
B. PETUNJUK PENGGUNAAN	2
1. Alamat Aplikasi	2
2. Pengguna Aplikasi	2
C. MENU-MENU APLIKASI	4
1. Halaman Login	4
2. Halaman Pengarah (<i>Landing Page</i>)	5
3. Halaman Beranda	5
4. Menu Laporan BAK	6
5. Menu Laporan Bagi Hasil	11
6. Menu Laporan Potongan	14
D. PENUTUP	14

APLIKASI PELAPORAN PAJAK ROKOK

A. PENDAHULUAN

Aplikasi Pelaporan Pajak Rokok adalah aplikasi berbasis web yang dibangun dan dikelola oleh Direktorat Jenderal Perimbangan Keuangan guna membantu daerah dalam pelaksanaan kewajiban membuat laporan bagi hasil pajak rokok berdasarkan PMK Nomor 11/PMK.07/2017 tentang Perubahan Ketiga Atas Peraturan Menteri Keuangan Nomor 115/PMK.07/2013 Tentang Tata Cara Pemungutan Dan Penyetoran Pajak Rokok dan PMK Nomor 128/PMK.07/2018 tentang Tata Cara Pemotongan Pajak Rokok Sebagai Kontribusi Dukungan Program Jaminan Kesehatan. Aplikasi ini dapat digunakan untuk memberikan informasi besaran penyetoran dan pemotongan Pajak Rokok ke masing-masing Provinsi dan Kabupaten/Kota serta dapat memberikan layanan untuk provinsi dalam menyampaikan laporan bagi hasil pajak rokok sebagai syarat penyetoran pajak rokok setiap triwulan. Selain itu aplikasi ini diharapkan akan mempercepat proses pengelolaan dan pertukaran informasi serta meningkatkan kepatuhan Provinsi dalam menyusun dan menyampaikan laporan bagi hasil sesuai dengan ketentuan perundang-undangan yang berlaku.

B. PETUNJUK PENGGUNAAN

1. Alamat Aplikasi

Aplikasi ini dapat digunakan dengan mengakses halaman website pada http://web.djpk.kemenkeu.go.id/dau_rokok/login

2. Pengguna Aplikasi

Aplikasi ini menggunakan autentifikasi pengguna berupa user alamat email yang harus didaftarkan terlebih dahulu ke dalam sistem (melalui menu Pengaturan – Master – User) oleh Admin Pusat. Apabila email yang sama telah digunakan sebagai pengguna aplikasi DAKNF, maka email tersebut akan ditambahkan kewenangannya sebagai pengguna aplikasi Pelaporan Pajak Rokok selain sebagai pengguna aplikasi DAKNF.

Pengguna dari aplikasi Pelaporan Pajak Rokok, saat ini dibagi menjadi 2 jenis level pengguna, yaitu:

a. Admin Pusat

Admin pusat adalah level pengguna tertinggi dengan level akses ke semua menu aplikasi Pelaporan Pajak Rokok.

Admin pusat Pelaporan Pajak Rokok adalah pegawai-pegawai pada Subdirektorat Pengembangan Potensi Pajak Daerah Dan Retribusi Daerah - Direktorat Kapasitas dan Pelaksanaan Transfer DJPK.

Dalam pembahasan selanjutnya, dalam panduan penggunaan aplikasi ini, yang dimaksud admin pusat adalah Admin Pusat Pelaporan Pajak Rokok.

Kewenangan pengguna ini, antara lain:

1. Mengatur seluruh jalannya aplikasi pelaporan pajak rokok
2. Menambah, mengubah, menghapus hak akses, mengaktifkan dan menonaktifkan pengguna admin daerah.
3. Melakukan monitoring, penerimaan, verifikasi dan penilaian terhadap laporan bagi hasil yang dikirimkan oleh admin Provinsi.

b. Admin Daerah

Admin Daerah adalah pegawai di pemerintah daerah yang diberi tugas untuk membuat rekapitulasi berita acara kesepakatan pemerintah daerah dan bpjs kesehatan dan laporan bagi hasil pajak rokok.

Dalam satu pemerintah daerah, dapat memiliki pengguna admin daerah lebih dari satu.

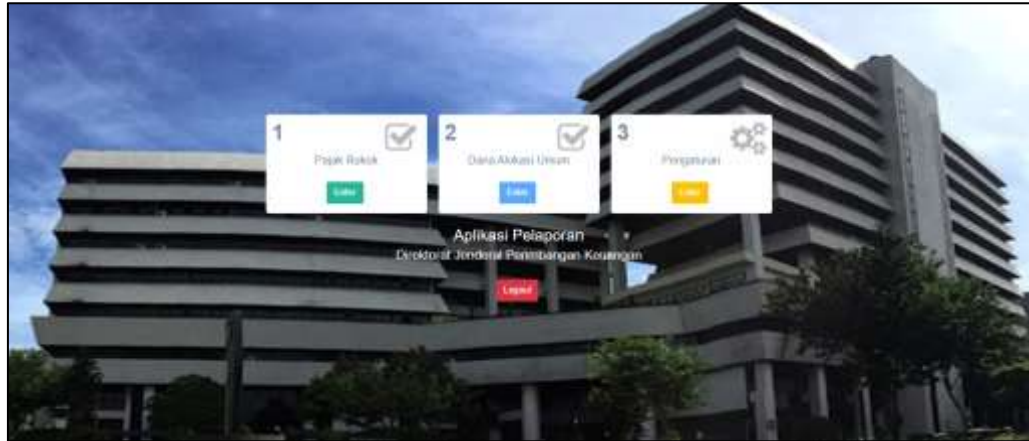
Dalam pembahasan selanjutnya, dalam panduan penggunaan aplikasi ini, yang dimaksud admin daerah adalah Admin Provinsi atau Kabupaten/Kota.

Kewenangan pengguna ini, antara lain :

1. Membuat dan menyampaikan rekapitulasi berita acara kesepakatan pemerintah daerah dan bpjs kesehatan setiap tahunnya dalam bentuk data elektronik dan upload file dokumen yang telah ditetapkan sebelum batas waktu yang telah ditetapkan.
2. Membuat dan menyampaikan laporan bagi hasil pajak rokok setiap triwulan dalam bentuk data elektronik dan upload file dokumen yang telah ditetapkan sebelum batas waktu yang telah ditetapkan.

2. Halaman Pengarah (*Landing Page*)

Setelah berhasil login, maka admin daerah akan ditampilkan halaman pengarah (*Landing Page*) sebagai berikut :

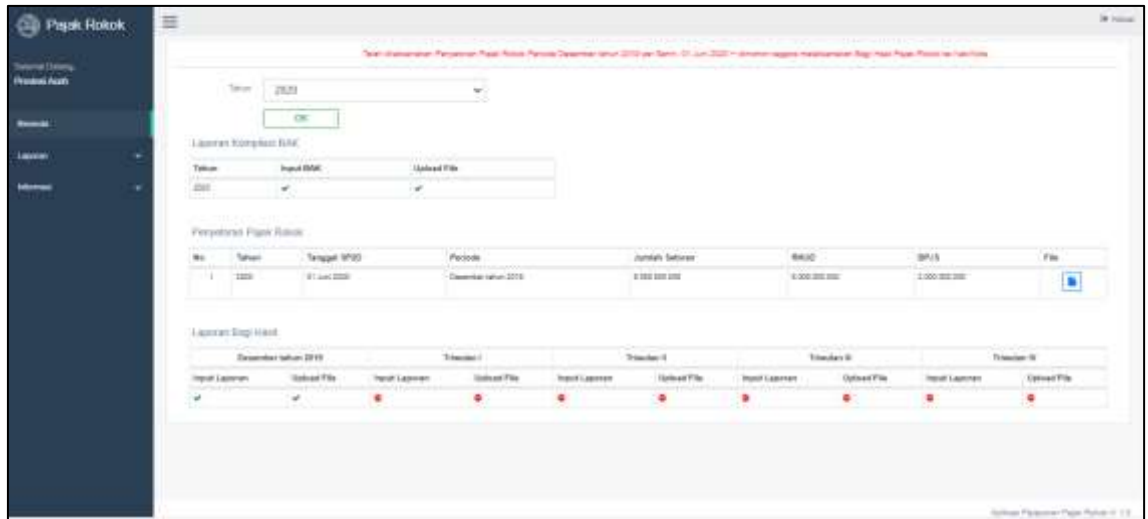


Keterangan :

- a. Jika Admin Daerah memiliki kewenangan membuat dan mengirimkan laporan pajak rokok, maka pilih masuk pada Enter Pajak Rokok.
- b. Pada Contoh di atas, berarti admin daerah memiliki kewenangan untuk membuat laporan pajak rokok dan penyampaian dokumen Dana Alokasi Umum, sehingga kedua menu aktif dan dapat diklik.

3. Halaman Beranda

Setelah memilih menu Pajak Rokok, maka akan ditampilkan menu Beranda Pajak Rokok sebagai berikut:



Keterangan :

- a. Pada sebelah kiri terdapat informasi pengguna yang meliputi nama Pemerintah Daerah (Provinsi atau Kabupaten Kota) dari pengguna, dan menu-menu yang tersedia untuk admin Daerah.
- b. Pada sebelah kanan, merupakan bagian utama (main board) yang berisi running text berisi informasi penting, Filter Tahun, dan Status Laporan Kompilasi BAK, Penyetoran Pajak Rokok, dan Laporan Bagi Hasil.

4. Menu Laporan BAK

Menu ini merupakan kewenangan admin Daerah dan digunakan oleh admin Provinsi untuk Laporan Rekapitulasi Berita Acara Kesepakatan..

- a. Tab Input BAK (Berita Acara Kesepakatan)



Penambahan BAK oleh Provinsi 

Kemudian akan muncul satu row sebagai berikut

Untuk melakukan input Kompilasi BAK klik , akan muncul form sebagai berikut.

Form Kompilasi BAK 2020 X


1. Input data kompilasi BAK dengan format excel Choose File No file chosen

[download template Kompilasi BAK](#)

2. Entry data manual

Provinsi/Kab/Kota	Rencana Penerimaan (Rp)	Anggaran Jamkesda (Rp)	Rencana Penerimaan-37,5% (Rp)	Selisih Kurang (Rp)	Kekurangan TA Sebelumnya (Rp)
Provinsi Aceh					
Kab. Aceh Barat					
Kab. Aceh Besar					
Kab. Aceh Selatan					
Kab. Aceh Singkil					
Kab. Aceh Tengah					
Kab. Aceh Tenggara					
Kab. Aceh Timur					
Kab. Aceh Utara					
Kab. Bireuen					
Kab. Pidie					
Kab. Simeulue					

Admin Daerah dapat melakukan input manual atau dengan upload file excel sesuai contoh format yang dapat didownload di halaman Form tersebut.



Untuk melakukan cetak hasil input klik  ;

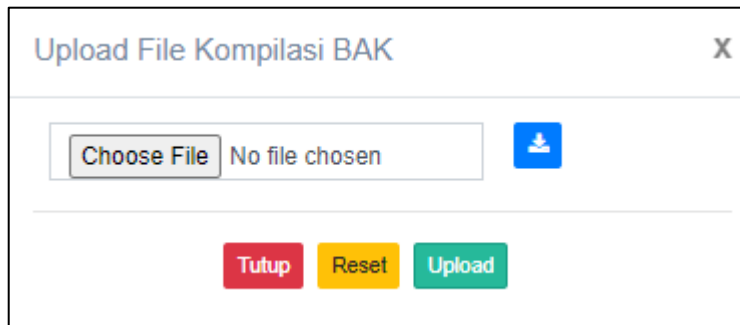
**KOMPILASI BERITA ACARA KESEPAKATAN
KONTRIBUSI DAERAH UNTUK MENDUKUNG PROGRAM JAMINAN KESEHATAN
PEMERINTAH PROVINSI ACEH**

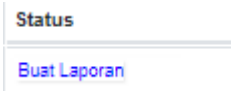
Nomor : 01
Nomor : 02

Berdasarkan Berita Acara Kesepakatan yang disampaikan oleh Pemerintah Daerah Provinsi, Kabupaten, dan Kota di wilayah kami, berikut:




No.	Provinsi/Kab/ Kota	Rencana Penerimaan Pajak Rokok (Rp) Tahun 2020	Jaminan Kesehatan Daerah yang terintregasi dengan BPJS Kesehatan		Selisih Kurang
			Anggaran (Rp)	Wajib 37,5% dari (c)	
1	Provinsi Aceh	1.000.000	1.000.000	375.000	-
				Kekurangan Tahun Sebelumnya	1.000.000
2	Kab. Aceh Barat	-	-	-	-
				Kekurangan Tahun Sebelumnya	-

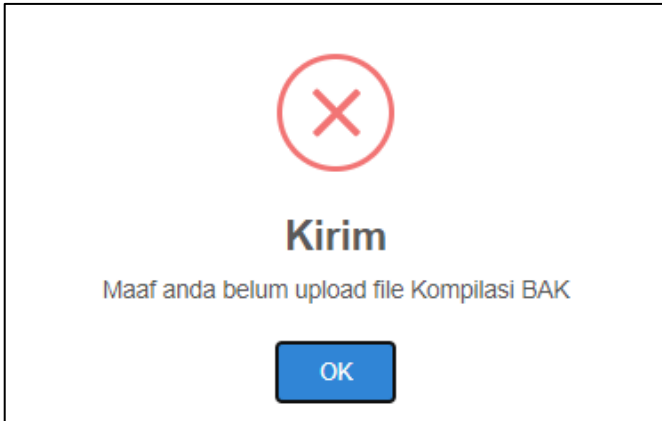
Selanjutnya jika sudah dicetak dan ditandatangani oleh pejabat berwenang maka upload dengan klik  dan jika telah terupload maka akan menjadi .




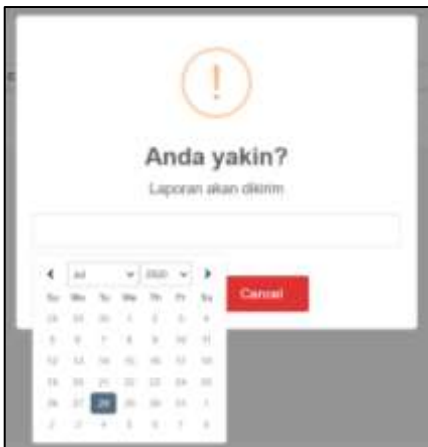
Isian pada kolom Status  jika diklik maka akan muncul history status Kompilasi BAK.



Tombol aksi edit hapus   dan kirim BAK kompilasi  hanya berhasil jika sudah input dan upload file. Jika belum maka akan muncul peringatan sebagai berikut.



Setelah diklik Kirim Laporan  maka Admin akan diminta mengisi tanggal penetapan Dokumen.





b. Tab Rekap BAK

Kompilasi BAK (Detail Acura Keresepakatan)

Tab: **Kompilasi**

Tahun: 2025

Export  

No	Provinsi/Kabupaten	Rencana Penjualan (Rp)	Kyngest (Jatimda) (Rp)	Rencana Penjualan (J.Oh) (Rp)	Salah Kurang (Rp)	Ketuntasan TA Sebelumnya (Rp)
1	Aceh Aceh	1.000.000	1.000.000		210.000	1.880.000
2	Kab. Aceh Barat					
3	Kab. Aceh Besar					
4	Kab. Aceh Selatan					
5	Kab. Aceh Singkil					
6	Kab. Aceh Tamiang					
7	Kab. Aceh Tenggara					
8	Kab. Aceh Timur					
9	Kab. Aceh Utara					
10	Kab. Banda Aceh					
11	Kab. Pidie					
12	Kab. Simeulue					
13	Kab. Suka Aceh					
14	Kab. Takengon					
15	Kab. Lingsar					
16	Kab. Unte					
17	Kab. Aceh Lada					


Pada Tab Rekap BAK akan menampilkan isian yang telah diinput. Terdapat filter Tahun dan tombol untuk ekspor isian dalam tabel ke Excel atau PDF.

5. Menu Laporan Bagi Hasil

Menu ini merupakan kewenangan admin Daerah dan digunakan oleh admin Provinsi untuk membuat Laporan Bagi Hasil Pajak Rokok



No	Tahun	Periode	Input	Cetak	Ekspor	Tanggal Penetapan	Status	Aksi
1	2020	Desember tahun 2019				11 Jun 2020	Belum Input	

Penambahan laporan bagi hasil dengan memilih tombol tambah , maka akan muncul tampilan seperti ini



Form Input Bagi hasil

Tahun * 2020

Periode * Desember tahun sebelumnya

Lokasi Penetapan (Kab/Kota) * Banda Aceh

Pejabat Penandatanganan (Pemda) * Bustami, SE, M.Si


Jabatan (Pemda) * Kepala Badan Pengelola Keuangan Aceh

NIP (Pemda) * 01000

Setelah klik simpan maka akan muncul satu row seperti berikut:



No	Tahun	Periode	Input	Cetak	Ekspor	Tanggal Penetapan	Status	Aksi
1	2020	Desember tahun 2019				11 Jun 2020	Belum Input	

Terdapat field input  untuk menginput Laporan Bagi Hasil provinsi dan kabupaten/kotanya.

Input Laporan Bagi Hasil X

Tahun: 2020

Periode: Desember tahun 2019

Total Pembayaran: Rp. 8.000.000.000

Provinsi: 30.00%

2.400.000.000
Rp. 2.400.000.000

Kab/Kota: 70.00%

5.600.000.000
Rp. 5.600.000.000

No	Pemda	Tanggal Bagi Hasil	RKUD (Rp.)	Potongan (Rp.)	Total (Rp.)	Status
1	Provinsi Aceh	2020-06-01	2.398.000.000	2.000.000	2.400.000.000	30.03%
2	Kab. Aceh Barat	2020-07-14	5.600.000.000	2.000.000	5.600.000.000	70.03%
3	Kab. Aceh Besar			2.000.000	2.000.000	0.03%
4	Kab. Aceh Selatan			2.000.000	2.000.000	0.03%
5	Kab. Aceh Singkil			2.000.000	2.000.000	0.03%
6	Kab. Aceh Tengah			2.000.000	2.000.000	0.03%
7	Kab. Aceh Tenggara			2.000.000	2.000.000	0.03%
8	Kab. Aceh Tami			2.000.000	2.000.000	0.03%

Yang perlu diinput adalah isian kolom RKUD saja, karena kolom potongan akan terisi otomatis oleh aplikasi dan nilainya harus 30% : 70%, 30% untuk Provinsi dan 70% untuk total semua Kabupaten/Kotanya.

Untuk melakukan cetak hasil input klik




Berikut adalah Hasil cetakan laporan bagi hasil provinsi dan kabupaten/kota.

PEMERINTAH PROVINSI ACEH LAPORAN PENYALURAN DANA BAGI HASIL PAJAK ROKOK KEPADA KABUPATEN/KOTA DESEMBER TAHUN SEBELUMNYA TAHUN ANGGARAN 2020					
No.	Kabupaten/Kota	Alokasi 100%	Kontribusi BPJS Kesehatan	Jumlah Transfer ke RKUD Kabupaten / Kota	Tanggal Transfer
a	b	c	d	e = c - d	f
1	Kab. Aceh Barat	12.000.000	2.000.000	10.000.000	30 Juni 2020
2	Kab. Aceh Besar	6.000.000	2.000.000	4.000.000	30 Juni 2020
3	Kab. Aceh Selatan	42.000.000	2.000.000	40.000.000	30 Juni 2020
4	Kab. Aceh Singkil	36.500.000	2.000.000	34.500.000	30 Juni 2020
5	Kab. Aceh Tengah	4.000.000	2.000.000	2.000.000	30 Juni 2020
6	Kab. Aceh Tenggara	5.002.000.000	2.000.000	5.000.000.000	30 Juni 2020
7	Kab. Aceh Timur	138.500.000	2.000.000	136.500.000	30 Juni 2020
8	Kab. Aceh Utara	329.000.000	2.000.000	327.000.000	30 Juni 2020
9	Kab. Bireuen	2.000.000	2.000.000	-	30 Juni 2020
10	Kab. Pidie	2.000.000	2.000.000	-	30 Juni 2020
11	Kab. Simeulue	2.000.000	2.000.000	-	30 Juni 2020
12	Kota Banda Aceh	2.000.000	2.000.000	-	30 Juni 2020
13	Kota Sabang	2.000.000	2.000.000	-	30 Juni 2020
14	Kota Langsa	2.000.000	2.000.000	-	30 Juni 2020
15	Kota Lhokseumawe	2.000.000	2.000.000	-	30 Juni 2020
16	Kab. Gayo Lues	2.000.000	2.000.000	-	30 Juni 2020
17	Kab. Aceh Barat Daya	2.000.000	2.000.000	-	30 Juni 2020
18	Kab. Aceh Jaya	2.000.000	2.000.000	-	30 Juni 2020
19	Kab. Nagan Raya	2.000.000	2.000.000	-	30 Juni 2020
20	Kab. Aceh Tamiang	2.000.000	2.000.000	-	30 Juni 2020
21	Kab. Bener Meriah	2.000.000	2.000.000	-	30 Juni 2020
22	Kab. Pidie Jaya	2.000.000	2.000.000	-	30 Juni 2020
23	Kota Subulussalam	2.000.000	2.000.000	-	30 Juni 2020
Total		5.600.000.000	46.000.000	5.554.000.000	

Medan, 30 Juni 2020
Plt. Gubernur



Ir. H. Nova Iriansyah, M.T.
NIP. 123


Terdapat field upload  untuk mengunggah Laporan Bagi Hasil provinsi dan kabupaten/kotanya yang telah dicetak dan ditandatangani pejabat berwenang.


Upload File Bagi Hasil X

Choose File No file chosen ↓

Tutup
Reset
Upload

Terdapat tombol aksi edit hapus  .

Jika sudah input dan upload laporan bagi hasil maka siap untuk dikirim .

Setelah diklik Kirim Laporan  maka Admin akan diminta mengisi tanggal penetapan Dokumen.



6. Menu Laporan Potongan

Menu ini digunakan untuk menginformasikan Rencana pemotongan dan Realisasi Potongan setiap triwulannya dan sisa pemotongan triwulan berikutnya.

Laporan Potongan

Tahun: 2020

Periode: 00

OK

Export: [icon] [icon]

Search: [input]

No	Daerah	Rencana Pemotongan		Realisasi Pemotongan				Sisa Pemotongan TW berikutnya
		2019	2020	Desember 2019	TW I	TW II	TW III	
1	Pusat Aceh	1.000.000	-	2.000.000	-	-	-	-
2	Kab. Aceh Besar	-	-	2.000.000	-	-	-	-
3	Kab. Aceh Barat	-	-	2.000.000	-	-	-	-
4	Kab. Aceh Barat Daya	-	-	2.000.000	-	-	-	-
5	Kab. Aceh Singgih	-	-	2.000.000	-	-	-	-
6	Kab. Aceh Tamiang	-	-	2.000.000	-	-	-	-
7	Kab. Aceh Tenggara	-	-	2.000.000	-	-	-	-
8	Kab. Aceh Utara	-	-	2.000.000	-	-	-	-
9	Kab. Aceh Jaya	-	-	2.000.000	-	-	-	-
10	Kab. Bireuen	-	-	2.000.000	-	-	-	-
11	Kab. Bida	-	-	2.000.000	-	-	-	-
12	Kab. Bismilah	-	-	2.000.000	-	-	-	-
13	Kab. Bener Meriah	-	-	2.000.000	-	-	-	-
14	Kab. Bener Meriah	-	-	2.000.000	-	-	-	-
15	Kab. Bener Meriah	-	-	2.000.000	-	-	-	-
16	Kab. Lingsha	-	-	2.000.000	-	-	-	-
17	Kab. Lingsha	-	-	2.000.000	-	-	-	-
18	Kab. Lingsha	-	-	2.000.000	-	-	-	-
19	Kab. Lingsha	-	-	2.000.000	-	-	-	-

D. PENUTUP

Petunjuk manual penggunaan ini disusun agar dapat membantu bagi admin pusat pajak rokok maupun admin daerah pajak rokok dalam menggunakan aplikasi pelaporan pajak rokok dengan lebih mudah. Terima kasih.